



CERTIDÃO DE REGISTRO E QUITAÇÃO
PESSOA FÍSICA
Lei Federal Nº 5.194 de 24 de Dezembro de 1966

CREA-MT

Nº 000000061734
Emissão: 11/05/2022
Validade: 07/11/2022

Conselho Regional de Engenharia e Agronomia de Mato Grosso

CERTIFICAMOS que o(a) profissional encontra-se registrado neste Conselho, nos termos da Lei 5.194/66, de 24/12/1966, conforme os dados abaixo. **CERTIFICAMOS**, ainda, face o estabelecimento nos artigos 68 e 69 da referida Lei, que o(a) interessado(a) não se encontra em débito com o CREA-MT.

Dados do(a) Profissional

Nome: VALMIR VICENTE CPF: 397.205.279-00
RNP: 2506322698 Registro: 5295 / SC Data do Registro: 13/05/1985 Visto: 6280

Título(s) Profissionais

Engenheiro Civil - Definitivo Data Colação / Formação: 28/12/1983
Instituição / Campus: UNIVERSIDADE FEDERAL DE SANTA CATARINA / UNIVERSIDADE FEDERAL DE SANTA CATARINA - UFSC
Atribuição: ARTIGO 7 DA RESOLUCAO 218 DE 29/06/1973 DO CONFEA.

Especialização

Profissional não possui especialização registrada no CREA-MT.

Responsabilidade Técnica

O profissional encontra-se como responsável técnico nas seguintes empresas:

CNPJ	Nome
24.528.636/0001-79	GATIVA CONSTRUÇÕES EIRELI - EPP
11.644.826/0001-00	X NOVA FRONTEIRA CONSTRUÇÕES LTDA - EPP

Última Anuidade Paga

Exercício: 2022 - Parcela (1/1)

Informações / Notas

- A falsificação deste documento constitui-se em crime previsto no Código Penal Brasileiro, sujeitando o(a) autor(a) à respectiva ação penal.
- CERTIFICAMOS que caso ocorra(m) alteração(ões) no(s) elemento(s) contido(s) neste documento, esta Certidão perderá a sua validade para todos os efeitos.
- Esta certidão perderá a validade, caso ocorra qualquer alteração posterior dos elementos cadastrais nela contidos.
- Válido em todo território nacional.

Autenticidade

A autenticidade desta certidão poderá ser confirmada na pagina do CREA-MT www.crea-mt.org.br
Código de controle da certidão: AC66E8A1-C6F2-4E48-BF0B-0AEB75DB9F6A
Data de Impressão: 11/05/2022 09:16:32



Conselho Regional de Engenharia e Agronomia de Mato Grosso
Av. Historiador Rubens de Mendonça, 491 Bairro Araés, Cuiabá - MT
CEP: 78005-725 Tel: (65) 3315-3000 - atendimento@crea-mt.org.br

42

CREA-MT
Conselho Regional de Engenharia e Agronomia de Mato Grosso

Handwritten signatures and initials in blue ink.

CONTRATO PARTICULAR DE PRESTAÇÃO DE SERVIÇOS DE ACOMPANHAMENTO PROFISSIONAL NA EXECUÇÃO DE OBRAS DE CONSTRUÇÃO CIVIL.

Por meio deste instrumento particular de contrato de prestação de serviços autônomo, de um lado a **FERNANDA KELLY GONÇALVES DUARTE EIRELI**, pessoa jurídica de direito privado, com sede à Rua Manoel Francisco de Paula nº 275, Centro Sul, 78.110-065, Várzea Grande - MT., inscrita no CNPJ MF sob nº 27.747.296/0001-65, neste ato representada pelo seu procurador, Sr. **KAIRO RUAN GONÇALVES DUARTE**, brasileiro, solteiro, engenheiro civil, inscrito no C.P.F. sob nº 033.873.141-59, portador da Carteira de Identidade Profissional do CREA-MT nº MT039271, residente e domiciliado em Cuiabá/MT., doravante denominada simplesmente CONTRATANTE; do outro lado o

Sr. **VALMIR VICENTE**, brasileiro, ENGENHEIRO CIVIL, inscrito no C.P.F. sob nº 397.205.279-00, com escritório em Cuiabá/MT, na Avenida São Sebastião nº 2105, Goiabeiras, CEP 78.045-400 com carteira profissional registrado no Conselho Federal de Engenharia- **CREA nº 2506322698**, doravante denominado simplesmente **CONTRATADO**, tem entre si acertado o seguinte:

Cláusula 01 - O profissional ora contratado exercerá a função de Responsável Técnico da CONTRATANTE e a ele será atribuído desempenho das atividades abaixo:

- Fiscalização e administração de obras da CONTRATANTE
- Avaliação e correção de serviços executados
- Realização de levantamento de aditivos de obras em geral
- Demais serviços que estiverem de acordo com a norma de definição de competência técnica profissional do Engenheiro Civil.

Cláusula 02 - O contrato terá início em 14/08/2017 e terá validade indeterminada.

Cláusula 03 - A carga horária a ser cumprida pelo CONTRATADO é de 12 (doze) horas semanais, sendo das 13:00 às 17:00 horas, às segundas, terças e quartas feiras.

Cláusula 04 - A CONTRATANTE assegura ao CONTRATADO, absoluta independência técnica.

Cláusula 05 - Os honorários do profissional ora contratado serão de R\$ 6.500,00 (seis mil e quinhentos reais) mensais.

Cláusula 06 - Este contrato poderá ser rescindido por qualquer das partes por qualquer motivo, mediante prévio aviso de 30(trinta) dias e baixa das obras e/ou serviços que estiverem sob responsabilidade técnica do profissional, e a transferência para outro profissional quando a obra ou serviço ultrapassar a 30 (trinta) dias.

AUTENTICIDADE CONFIRMADA

43


[Handwritten signatures and initials in blue ink]

Cláusula 07 – Durante a vigência deste contrato e prazo previsto em lei ficará o contratado responsável pelas Atividades Técnicas da Empresa CONTRATANTE, conforme discriminado na Cláusula 01.

Cláusula 08 – Fica acertado neste ato que não haverá penalidade para qualquer das partes, nem indenizações em nenhuma hipótese.

Estando de acordo as partes, assinam o presente em 03 (três) vias de igual teor e elegem o fórum da comarca de CUIABÁ para dirimirem quaisquer dúvidas deste contrato.

Várzea Grande – MT , 14 de Agosto de 2017.



FERNANDA KELLY GONÇALVES DUARTE EIRELI
Kairo Ruan Gonçalves Duarte – **Procurador**
CONTRATANTE



VALMIR VICENTE
ENGENHEIRO CIVIL
CONTRATADO

3º OFÍCIO DE REGISTRO CIVIL E TABELIONATO DE CUIABÁ
Rua Barão de Melgaco, 3758 - Centro - CEP 78005-300 - Fone: (65) 3052-0466
Tabelião: Abadia de Barros Maciel Lemos dos Santos

Reconheço POR VERDADEIRA A FIRMA DE
VALMIR VICENTE Dou Fé

BLES2458
R\$: R\$ 6,80
Cuiabá-MT, 10 de julho de 2020

JAILSON JOSE DE FRANÇA-TABELIÃO SUBSTITUTO
Poder Judiciário do Estado de Mato Grosso. Cod. Ser. 67
<https://www.trib.jus.br/selos>

Cartório Ilustre do Tabelião de
Escrituras do Estado de Mato Grosso
Serviço Notarial e Registral
Cuiabá - MT

44



Certidão de Acervo Técnico - CAT
Resolução nº 1.025, de 30 de out. de 2009

CREA - MT

CAT COM REGISTRO DE ATESTADO

148203

Conselho Regional de Engenharia e Agronomia de Mato Grosso

ATIVIDADE EM ANDAMENTO

CERTIFICAMOS, em cumprimento ao disposto na Resolução nº 1.025, de 30 de outubro de 2009, do Confea, que consta dos assentamentos deste Conselho Regional de Engenharia e Agronomia do Mato Grosso - CREA/MT, o Acervo Técnico do profissional **VALMIR VICENTE** referente à(s) Anotação(ões) de Responsabilidade Técnica - ART abaixo discriminada(s):

Profiss **VALMIR VICENTE**
Registr **SC00005295** RNP **2506322698**
Título Profisson **ENGENHEIRO CIVIL.**

1 / 2 -----
Número de ART: **2008734** Tipo de ART: Execução de Obra Civil Registrada em: 28/08/2014 Baixada em: / /
Forma de Registro: Participação técnica: INDIVIDUAL/PRINCIPAL
Empresa Contratada: X NOVA FRONTEIRA CONSTRUÇÕES LTDA - EPP CPF/CNPJ: 03533064000146
Contratante: SECRETARIA MUNICIPAL DE EDUCAÇÃO DO MUN. DE CUIABÁ Nº: 158
Endereço da obra/Serviço: PRAÇA ALENCASTRO
Complemento: Bairro: CEP: 78000000
UF: MT
Cidade: CUIABÁ

Data de Início: 18/08/2014 Conclusão efetiva: / /
Proprietário: SECRETARIA MUNICIPAL DE EDUCAÇÃO DO MUN. DE CUIABÁ CPF/CNPJ: 03533064000146

Atividade Técnica:	Descrição da Obra/Serviço:	Quant:	Und:
1 - EXECUÇÃO	EDIFICAÇÕES - OBRAS CIVIS	33,00	UN
2 - EXECUÇÃO	REFORMA *	33,00	UN
3 - EXECUÇÃO	AMPLIAÇÃO CONFORME PLANILHA DE EXECUÇÃO		

Descrição Complementar/Resumo do Contrato:
REFERENTE AO CONTRATO Nº 10466/2014, PARA CONTRATAÇÃO DE EMPRESA ESPECIALIZADA EM SERVIÇOS PARA REFORMA, AMPLIAÇÃO E MANUTENÇÃO NAS UNIDADES ESCOLARES DO MUNICÍPIO DE CUIABÁ/MT. OS SERVIÇOS SERÃO REALIZADOS CONFORME RELAÇÃO ABAIXO:
ESCOLAS: ADELINA PEREIRA VENTURA, GLÁCIA MARIA BORGES GARCIA, JUAREZ SODRÉ FARIAS, MAL. CANDIDO MARIANO DA SILVA RONDON, MARIA EUNICE DUARTE BARROS, MARIA LUCIA DA SILVA BARROS, MARIA TOMICH MONTEIRO DA SILVA, NOSSA SENHORA APARECIDA, PADRE AGOSTINHO COLLI, PRES. TANCREDO DE ALMEIDA NEVES, PROFº ALZIRA VALADARES, PROFº EMERALDA DE CAMPOS FONTES, PROFº RITA CALDAS CASTRILLON, PROFº EZEQUIEL POMPEU RIBEIRO DE SIQUEIRA, PROFº FRANCISVAL DE BRITO, PROFº RANULPHO PAES DE BARROS E SÃO JOÃO BOSCO.
DAS CRECHES: CRECHE MUN. ELZIRA CAVALCANTE SILVA, CRECHE MUN. JOSE NICOLAU PINTO, CRECHE MUN. ESPAÇO LIVRE, CRECHE MUN. MACARIA MILITONA DE SANTANA, CRECHE MUN. PROFº MARIA FIGUEREDO NUNES, CRECHE MUN. RENISEA GUILHERMETTE BARUA, CRECHE MUN. SEBASTIÃO TOLOMEU, CRECHE MUN. TERTULIANA MARIA DE ARRUDA SOUZA (MAE NHARA) DAS BIBLIOTECAS; PRAÇA CLOVIS CARDOSO, SANTA ISABEL, DOM AQUINO, PEDREGAL, PEDRA 90, OSMAR CABRAL, CIDADE VERDE.

2 / 2 -----
Número de ART: **2390334** Tipo de ART: Execução de Obra Civil Registrada em: 14/12/2015 Baixada em: / /
Forma de Registro: Participação técnica: INDIVIDUAL/PRINCIPAL
Empresa Contratada: X NOVA FRONTEIRA CONSTRUÇÕES LTDA - EPP CPF/CNPJ: 03533064000146
Contratante: SECRETARIA MUNICIPAL DE EDUCAÇÃO DO MUN. DE CUIABÁ Nº: 158
Endereço da obra/Serviço: PRAÇA ALENCASTRO
Complemento: Bairro: CEP: 78000000
UF: MT
Cidade: CUIABÁ

Data de Início: 18/08/2014 Conclusão efetiva: / /
Proprietário: SECRETARIA MUNICIPAL DE EDUCAÇÃO DO MUN. DE CUIABÁ CPF/CNPJ: 03533064000146

Atividade Técnica:	Descrição da Obra/Serviço:	Quant:	Und:
1 - EXECUÇÃO	PRORROGAÇÃO DE PRAZO DO CONTRATO 10466/2014	0,00	VZ

Descrição Complementar/Resumo do Contrato:

Observações

ESTA CERTIDÃO REFERE-SE AOS SERVIÇOS REALIZADOS PARCIALMENTE CONFORME PERÍODO OU QUANTITATIVOS CONSTANTES DO ATESTADO ANEXO.

Informações Complementares

O atestado protocolizado no CREA-MT sob número: 2015049189

, está registrado com as CAT's número(s):

45

Handwritten signatures and initials in blue ink.



Certidão de Acervo Técnico - CAT
Resolução nº 1.025, de 30 de out. de 2009

CREA - MT

Página 2

CAT COM REGISTRO DE ATESTADO

148203

Conselho Regional de Engenharia e Agronomia de Mato Grosso

ATIVIDADE EM ANDAMENTO

148203

CERTIFICAMOS, finalmente, que se encontra vinculado à presente Certidão de Acervo Técnico - CAT, conforme selos de segurança 010214 a 010228 o atestado contendo 15 folha(s), expedido pelo contratante da obra/serviço, a quem cabe a responsabilidade pela veracidade e exatidão das informações nele constantes.

Certidão de Acervo Técnico nº 148203 / 2016

28 de Janeiro de 2016 Hora: 15:35:12

A autenticidade e a validade desta certidão devem ser confirmadas no site do Crea-MT (www.crea-mt.org.br), em ART OnLine - CAT).

A CAT a qual o atestado está vinculado é o documento que comprova o registro do atestado no Crea.

A CAT a qual o atestado está vinculado constituirá prova da capacidade técnico-profissional da pessoa jurídica somente se o responsável técnico indicado estiver ou venha a ser integrado ao seu quadro técnico por meio de declaração entregue no momento da habilitação ou da entrega das propostas.

A CAT perderá a validade no caso de modificação dos dados técnicos qualitativos e quantitativos nela contidos, bem como de alteração da situação do registro da ART.

A falsificação deste documento constitui crime previsto no Código Penal Brasileiro, sujeitando o autor à respectiva ação penal.

A CAT é válida em todo o território nacional.

O atestado está registrado apenas para atividades técnicas constantes da ART, desenvolvidas de acordo com as atribuições do profissional.

Conselho Regional de Engenharia e Agronomia de Mato Grosso

Av. Rubens de Mendonça, 491 - CEP: 78.008-000

Tel: (65) 3315-3000, E-mail: atendimento@crea-mt.org.br



CREA-MT
Conselho Regional de Engenharia e Agronomia
de Mato Grosso

46

Handwritten signatures and initials in blue ink.

Flo 1
e

ATESTADO DE CAPACIDADE TÉCNICA

A SECRETARIA MUNICIPAL DE EDUCAÇÃO - SME - DO MUNICÍPIO DE CUIABÁ/MT, CNPJ nº 03.533.064/0001-46, atesta para os devidos fins que a Empresa **X NOVA FRONTEIRA CONSTRUÇÕES LTDA**, CNPJ/MF nº 11.644.826/0001-00, Inscrição Estadual nº 13432589-3, estabelecida na rua General Ramiro de Noronha nº 826, Bairro Duque de Caxias, Cuiabá-MT, Telefone: (65) 3054-5657, que até a presente data, EXECUTOU PARCIALMENTE, os serviços de Reforma, Ampliação e Manutenção na unidade da Escola Municipal Prof. Ranulpho Paes de Barros, localizada no Bairro Santa Izabel, Avenida Central, nº 452, com área total de 2.500,00m², e ainda em outros locais, pelo período de 18/08/2014 até 10/11/2015, conforme CONTRATO Nº 10466/2014 e Anotação de Responsabilidade Técnica ART nº 2008734, tendo como responsável técnico o Sr. Valmir Vicente, CREA SC00005295, sendo cumpridora dos prazos e termos firmados na contratação, não havendo contra a mesma, até o presente, nenhum registro que a desabone, compreendendo tal construção dos seguintes itens e quantidades de serviços:

DIRETORIA DE INFRAESTRUTURA			
ITEM	DESCRIÇÃO	UNID	QTDE
1			
1.1	DEMOLIÇÕES E RETIRADAS		
1.1.1	LIMPEZA DE TERRENO - RASPAGEM MECANIZADA (MOTONIVELADORA) DE CAMADA VEGETAL E OU RETIRADA DE GRAMA E TERRA PRETA.)	M²	450,00
1.1.2	DESTOCAMENTO ARVORE PORTE MEDIO/RAIZ PROFUNDA S/REMOCAO/AUX MECAN.	CONJ	10,00
1.1.3	DESTOCAMENTO MECANICO DE TOCOS D=30 A 50CM	CONJ	10,00
1.1.4	CAPINA MANUAL EM SERVICOS	M²	700,00
1.1.5	DEMOLICAO DE PAVIMENTACAO ASFALTICA, EXCLUSIVE TRANSPORTE DO MATERIAL	M³	25,00
1.1.6	DEMOLICAO DE ALVENARIA ESTRUTURAL DE BLOCOS VAZADOS DE CONCRETO	M³	19,20
1.1.7	DEMOLICAO DE ALVENARIA DE ELEMENTOS CERAMICOS VAZADOS	M³	100,00
1.1.8	DEMOLICAO DE VERGAS, CINTAS E PILARETES DE CONCRETO	M³	80,00
1.1.9	DESMONTAGEM E RETIRADA DAS GRADES E OU JANELAS DE FECHAMENTO	M²	119,30
1.1.10	DEMOLICAO DE LAJE MACICA EM CONCRETO ARMADO	M³	49,20
1.1.11	DEMOLICAO DE ESTRUTURA DE CONCRETO ARMADO (VIGAS E PILARES)	M³	125,00
1.1.12	DEMOLICAO DE ALVENARIA DE TIJOLOS FURADOS S/ REAPROVEITAMENTO	M³	88,54
1.1.13	DEMOLICAO DE ALVENARIA DE TIJOLOS MACIOS S/REAPROVEITAMENTO	M³	60,00
1.1.14	DEMOLICAO DE CAMADA DE ASSENTAMENTO/CONTRAPISO COM USO DE PONTEIRO ESPESURA ATÉ 4CM	M²	700,00
1.1.15	DEMOLICAO DE DIVISORIAS EM CHAPAS OU TABUAS, INCLUSIVE DEMOLICAO DE ENTARUGAMENTO	M²	240,00
1.1.16	DEMOLICAO DE CONTRAPISO CONCRETO SIMPLES	M³	100,00
1.1.17	DEMOLICAO DE CONCRETO SIMPLES DE BANCADAS DE COPA, CANTINA,, ÁREA DE CONVIVÊNCIA	M³	30,00
1.1.18	DEMOLICAO DE FORRO DE GESSO	M²	50,00
1.1.19	DEMOLICAO DE PISO DE ALTA RESISTENCIA	M²	400,00
1.1.20	DEMOLICAO DE PISO DE MARMORE E ARGAMASSA DE ASSENTAMENTO	M²	148,00
1.1.21	DEMOLICAO DE PLACAS DIVISORIAS DE GRANILITE	M²	72,00
1.1.22	DEMOLICAO DE REVESTIMENTO DE ARGAMASSA DE CAL E AREIA	M²	410,49
1.1.23	RETRADA CUIDADOSA DE AZULEJOS/LADRILHOS E ARGAMASA DE ASSENTAMENTO	M²	175,00
1.1.24	RETRADA DE BATESENTES DE MADEIRA	UN	20,00
1.1.25	RETRADA DE BATESENTES METALICOS JANELAS COM VIDRO	UN	20,00
1.1.26	RETRADA DE CUMIEEIRAS CERAMICAS	M	308,00
1.1.27	RETRADA DE CUMIEEIRAS EM ALUMINIO	M	50,00
1.1.28	RETRADA DE CONJUNTO DE PORTAS/PORTAIS DE MADEIRA 0,80X 2,10) - TRANSPORTE INTERNO E ARMAZENAGEM NO LOCAL A SER INDICADO PELA DIREÇÃO	CONJ	32,00
1.1.29	DEMOLICAO DE DIVISORIAS EM CHAPAS OU TABUAS, INCLUSIVE DEMOLICAO DE ENTARUGAMENTO	M²	73,00
1.1.30	RETRADA DE ALVENARIA DE TIJOLOS DE VIDRO	M²	-
1.1.31	RETRADA DE PLACAS DIVISORIAS DE GRANILITE	M²	32,55
1.1.32	RETRADA DE FORRO DE MADEIRA EM TABUAS	M²	1.138,23
1.1.33	RETRADA DE TACOS DE MADEIRA	M²	-
1.1.34	RETRADA DE ASSOALHO DE MADEIRA, INCLUSIVE RETIRADA DE VIGAMENTO	M²	-
1.1.35	RETRADA DE FOLHAS DE PORTA DE PASSAGEM OU JANELA	UN	12,00
1.1.36	RETRADA, LIMPEZA E REASSENTAMENTO DE PARALELEPIPEDO SOBRE COLCHAO DE PO DE PEDRA ESPESURA 10CM, REJUNTADO COM BETUME E PEDRISCO, CONSIDERANDO APROVEITAMENTO DO PARALELEPIPEDO	M²	103,00
1.1.37	DESMONTAGEM CUIDADOSA E RETIRADA DE EQUIPAMENTOS DE AR CONDICIONADO SPLIT, COMPLETOS, COM CONDENSADORES EXTERNOS, EVAPORADORES INTERNOS, TUBULACAO FRIGORIGENA DE COBRE, DRENOS, E LINHA DE ALIMENTACAO E COMANDO ELÉTRICO; INCLUSIVE TRANSPORTE E ESTOCAGEM EM LOCAL APROPRIADO NO PRÓPRIO CANTEIRO DE OBRAS PARA POSICIONAR DE ARROQUEAMENTO	CONJ	36,00
1.1.38	RETRADA DE ENTARUGAMENTO DE FORRO	M²	1.308,23
1.1.39	RETRADA DE ESTRUTURA DE MADEIRA COM TESOURAS PARA TELHAS CERAMICAS OU DE VIDRO	M²	1.400,93
1.1.40	RETRADA DE ESTRUTURA DE MADEIRA COM TESOURAS PARA TELHAS ONDULADAS	M²	410,00
1.1.41	RETRADA DE FORRO EM REGUAS DE PVC.INCLUSIVE RETIRADA DE PERFIS	M²	100,00
1.1.42	RETRADA DE TELHAS DE CERAMICAS OU DE VIDRO OU ONDULADA	M²	1.006,93
1.1.43	CARGA MANUAL DE TERRA EM CAMINHAO BASCULANTE 6 M³	M³	690,00
1.1.44	FORNECIMENTO E LANCAMENTO DE BRITA N. 4	M³	12,50
1.1.45	INSTALIGACAO PROVISORIA ELETRICA BAIXA TENSAO P/CANT OBRA OBRA, M³ CHAVE 100 A CARGA 3 KWH 20 CV EXCL COMPIM MEDIDOR	UNID	4,00
1.1.46	RETRADA DE LOUÇAS (VASO, LAVATÓRIO, CABIDES, PAPELEIRAS, TANQUES)	UNID	30,00

Secretaria de **EDUCAÇÃO**



Rua Duque Domingos Ferrero, 392
Bairro Bandeirantes
Fone: (65) 3645-6595
Cep: 75.010-090 - Cuiabá - MT
www.cuiaba.mt.gov.br



SERVIÇO NOTARIAL E REGISTRAR
1ª CIRCUNSCRIÇÃO IMOBILIAR DA COMARCA DE CUIABÁ - CODIGO DO SIAO GROSSO 49
PODER JUDICIAL DO ESTADO DE MATO GROSSO
Av. Municipalidade, S/Nº - Santa Helena - Cuiabá-MT
CNPJ: 20.045.201/51 Fone: 65 3053-4232
E-mail: atendimento@20.cuiaba.com.br

BLO 79675 <- SELO DE CONTROLE DIGITAL
VALOR: R\$ 3,10
CODIGO DO ATO: 8
CONSULTE:
<http://www.tjmt.jus.br/selos>
(001.498519 01 00003.0012 DAVI 1)
AUTENTICACAO
CONFERE COM A ORIGINAL
QUE ME FOI APRESENTADA.
DOU FE: CUIABA (MT) 06/10/2020 11:37:29
ADRIANA BISERRA DE SOUZA - ESCRIVENTA

47

Handwritten signatures and initials.

Fis. 02
e

1.1.47	RETIRADA DE CAIXAS DE DESCARGA	UNID	25,00
1.1.48	RETIRADA DE BEREDOUROS	UNID	7,00
1.1.49	RETIRADA DE APARELHOS ELÉTRICOS (CHUVEIROS)	UNID	30,00
1.1.50	RETIRADA DE PEÇAS PRÉ-MOLDADAS (CONDENSADORA, PRATELEIRAS)	UNID	25,00
1.1.51	RETIRADA DE CALHAS	M	151,60
1.1.52	RETIRADA DE INSTALAÇÕES HIDRO-SANITÁRIA E ELÉTRICA	UNID	67,00

1.2	INSTALAÇÕES PROVISÓRIAS E DESPESAS DE CANTEIRO		
1.2.1	LOCAÇÃO CONVENCIONAL DE OBRA, ATRAVÉS DE GABARITO DE TABUAS CORRIDAS PONTALETADAS, COM REAPROVEITAMENTO DE 3 VEZES.	M²	1.000,00
1.2.2	ANDAIME PARA REVESTIMENTO DE FORROS EM MADEIRA DE 3A	M²	340,00
1.2.3	ANDAIME TABUADO SOBRE CAVALETES (INCLUSO CAVALETE) EM MADEIRA DE 1ª UT IL 20X INCLUSIVE MOVIMENTAÇÃO P/ PE-DIREITO 4,00M	M²	750,00
1.2.4	LOCAÇÃO DE CONTAINER/ESCRIT INST ELET LARG=2,20 COMP=6,20M ALT=2,50M CHAPA AÇO C/NERV TRAPEZ FORRO C/ISOL TERMO/ACUSTICO CHASSIS REFORC PISO COMPENS NAVAL EXC TRANSP/CARGA/DESCARGA	MÊS	8,00
1.2.5	LOCAÇÃO DE CONTAINER/SANIT C/4 VASOS/1 LAVAT/1 MIC/4 CHUV LARG=2,20M COMP=6,20M ALT=2,50M CHAPAS AÇO C/NERV TRAPEZ FORRO C/ ISOL TERMO-ACUST CHASSIS REFORC PISO COMPENS NAVAL INCL INST ELÉTR/HIDRO-SANIT EXC TRANSP/CARGA/DESCARGA	MÊS	8,00
1.2.6	PLACA DE OBRA EM CHAPA DE AÇO GALVANIZADO	M²	41,00
1.2.7	PLACA INAUGURACAO EM ALUMINIO 0,40X0,60M COMPIMENTO E COLOCACAO	UN	-
1.2.8	PLACA IDENTIFICACAO ACRILICO 25X8CM BORDA POLIDA - COMPIMENTO E COLOCACAO	UN	-
1.2.9	PLACA DE IDENTIFICACAO EM CHAPA GALVANIZADA NUM. 18, 12X18CM	UN	-
1.2.10	TAPUME DE CHAPA DE MADEIRA COMPENSADA (6MM) - PINTURA A CAL	M²	467,00

2	INFRA-ESTRUTURA; BLOCOS E VIGAS BALDRAME		
2.1	FUNDAÇÃO SERVIÇOS GERAIS		
2.1.1	ESCAVAÇÃO MANUAL DE VALAS EM TERRA COMPACTA, PROF. 2M A 3M	M³	432,00
2.1.2	ESCAVAÇÃO, CARGA E TRANSPORTE DE MATERIAL DE 1ª CATEGORIA, CAMINHO DE SERVIÇO REVESTIMENTO PRIMÁRIO, COM ESCAVADEIRA HIDRÁULICA E CAMINHÃO BASCULANTE 6 M³, DMT 800 ATÉ 1.000 M	M³	250,00
2.1.3	REATERRO APOIADO (MANUAL) DE VALAS COM MATERIAL REAPROVEITADO EM CAMADAS DE ATÉ 30CM	M³	300,00
2.1.4	COMPACTAÇÃO MECÂNICA DE VALAS, SEM CONTROLE DE GC (COMPACTADOR TIPO SAPO ATÉ 35 KG)	M³	190,00
2.1.5	ESPALHAMENTO DE MATERIAL EM BOTA FORA, COM UTILIZAÇÃO DE TRATOR DE ESTEIRAS DE 165 HP	M³	190,00
2.1.8	TRANSPORTE LOCAL COM CAMINHÃO BASCULANTE 6 M³, RODOVIA PAVIMENTADA (PARA DIST SUPERIORES A 4 KM)	M³XKM	800,00
2.1.9	LASTRO DE BRITA	M³	22,00
2.1.10	CAMADA DRENANTE COM BRITA NUM 2	M³	15,68
2.1.11	COLCHAO DRENANTE C/ 30CM PEDRA BRITADA N.3/FILTRO TRANSICAO MANTA GEOTEXTIL 100% POLIPROPILENO OU POLIESTER INCL COMP/COLOC/MAT	M²	57,00
2.1.12	LASTRO DE CONCRETO, ESPESURA 3 CM, PREPARO MECANICO, INCLUSO ADITIVO IMPERMEABILIZANTE	M²	250,00
2.1.13	LASTRO DE AREIA MEDIA	M³	50,00

2.2	FORMAS INFRA ESTRUTURA		
2.2.1	FORMA EM CHAPA DE MADEIRA COMPENSADA RESINADA 12 MM, PARA ESTRUTURAS DE CONCRETO REAPR. 3X (CORTE/ MONTAGEM/ ESCORAMENTO/ DESEFORMA).	M²	350,00

2.3	ARMADURA INFRA-ESTRUTURA		
2.3.1	ARMAÇÃO AÇO CA-50 DIAM. 6,3 (1/4) A 12,5MM (1/2) - COMPIMENTO/ CORTE(PERDA DE 10%) / DOBRA / COLOCAÇÃO) PARA ESTRUTURAS DE CONCRETO	KG	3.000,00
2.3.2	ARMAÇÃO AÇO CA-50 DIAM.16,0 (5/8) A 25,0MM (1) - COMPIMENTO/ CORTE(PERDA DE 10%) / DOBRA / COLOCAÇÃO) PARA ESTRUTURAS DE CONCRETO	KG	500,00
2.3.3	ESTACAS - ESTRIBOS ESPIRAL SOLDADOS EM ARMAÇÃO AÇO CA-50 DIAM. 6,3 (1/4) A 12,5MM(1/2) - COMPIMENTO/ CORTE(PERDA DE 10%) / DOBRA / COLOCAÇÃO) PARA ESTRUTURAS DE CONCRETO	KG	1.100,00
2.3.4	ARMAÇÃO DE AÇO CA-60 DIAM. 3,4 A 6,0MM.- COMPIMENTO / CORTE (C/PERDA DE 10%) / DOBRA / COLOCAÇÃO PARA ESTRUTURAS DE CONCRETO	KG	2.000,00
2.3.5	ARMAÇÃO EM TELA SOLDADA Q-138 (AÇO CA-60 4,2MM C/10CM) PARA LAJE OU CONTRAPISO	KG	1.000,00

2.4	CONCRETO INFRA-ESTRUTURA		
2.4.1	CONCRETO USINADO FCK=15MPA, INCLUSIVE LANÇAMENTO E ADENSAMENTO	M³	37,00
2.4.2	CONCRETO USINADO FCK=20MPA, INCLUSIVE LANÇAMENTO E ADENSAMENTO	M³	34,00
2.4.3	CONCRETO USINADO FCK=25MPA, INCLUSIVE LANÇAMENTO E ADENSAMENTO	M³	45,00
2.4.4	EXECUÇÃO DE LASTRO EM CONCRETO (1:2,5:6), PREPARO MANUAL	M³	36,00

3	SUPERESTRUTURA; PILARES E CINTAS		
3.1	FORMAS - SUPERESTRUTURA		
3.1.1	FORMA EM CHAPA DE MADEIRA COMPENSADA PLASTIFICADA 12MM, PARA ESTRUTURA S DE CONCRETO, REAPR. 5X (CORTE/MONTAGEM/ ESCORAMENTO/ DESEFORMA).	M²	292,00
3.2	ARMADURA SUPERESTRUTURA		
3.2.1	ARMAÇÃO AÇO CA-50, DIAM. 6,3 (1/4) A 12,5MM (1/2) - COMPIMENTO/ CORTE PERDA DE 10%) / DOBRA / COLOCAÇÃO	KG	1.934,00
3.2.2	ARMAÇÃO DE AÇO CA-60 DIAM. 3,4 A 6,0MM.- COMPIMENTO/ CORTE (C/PERDA DE 10%) / DOBRA / COLOCAÇÃO	KG	1.762,00
3.2.3	ARMAÇÃO AÇO CA-50 DIAM. 16,0 (5/8) A 25,0MM (1) - COMPIMENTO/ CORTE (PERDA DE 10%) / DOBRA / COLOCAÇÃO	KG	500,00

Secretaria de **EDUCAÇÃO**
Rua Diego Damascos Ferreira 392
Bairro: Bandeirantes
Fone: (65) 3644-6505
Cep: 78.010-090 - Cuiabá - MT
www.cuiaba.mt.gov.br



2º SERVIÇO NOTARIAL E REGISTRAL DA 1ª CIRCUNSCRIÇÃO IMOBILIAR DA COMARCA DE CUIABÁ - CÓDIGO DO CARTÓRIO: 59
PODER JUDICIAL DO ESTADO DE MATO GROSSO
Av. Marechal Deodoro, 3301 Bairro: Santa Helena - Cuiabá-MT
CEP: 78945-011 Fone: 65 3103-0000
E-mail: atendimento@2oficiocuiaba.com.br

BLO 79676 <- SELO DE CONTROLE DIGITAL
VALOR: R\$ 3,10
CODIGO DO ATO: 6
CONSULTE
<http://www.tjmt.jus.br/selos>
(001.498519.01.00003.0013.DAVI.1)
AUTENTICACAO
- CONFERE COM A ORIGINAL
QUE ME FOI APRESENTADA
DOU FE: CUIABÁ (MT) 06/10/2020 11:37:30
ADRIANA BISERRA DE SOUZA - ESCRIVENTE

48

Handwritten signatures and initials in blue ink.

03
A



3.3	CONCRETO SUPERESTRUTURA		
3.3.1	CONCRETO USINADO FCK=15MPA, INCLUSIVE LANÇAMENTO E ADENSAMENTO	M³	24,00
3.3.2	CONCRETO USINADO FCK=20MPA, INCLUSIVE LANÇAMENTO E ADENSAMENTO	M³	22,00
3.3.3	CONCRETO USINADO FCK=25MPA, INCLUSIVE LANÇAMENTO E ADENSAMENTO	M³	35,00

3.4	LAJES E PAINÉIS PRE-FABRICADOS		
3.4.1	LAJE PRÉ-MOLDADA P/PISO, SOBRECARGA 200KG/M², VAOS ATÉ 3,50M/E=8CM, C/ LAJOTAS E CAP.C/CONC FCK=20MPA, 4CM, INTER-EIXO 38CM, C/ESCORAMENTO (REAPR.3X) E FERRAGEM NEGATIVA	M²	113,90
3.4.2	JUNTA DE DILATAÇÃO COM ISOPOR 10 MM	M²	50,00
3.4.3	ESCORAMENTO DE FORMA (CIMBRAMENTO) ATÉ 3,30M DE PE DIREITO, COM MADEIRA A DE 3ª QUALIDADE, NÃO APARELHADA, TABUAS (2,5 X 23,0 CM) EMPREGADAS 3VEZES E PRUMOS (7,5 X 7,5 CM) 4 VEZES	M³	189,88
3.4.4	FORMA EM CHAPA DE MADEIRA COMPENSADA PLASTIFICADA 12MM, PARA ESTRUTURA S DE CONCRETO, REAPR. 5X (CORTE/MONTAGEM/ ESCORAMENTO/ DESFORMA)	M²	232,00

4	VEDAÇÃO		
4.1	ALVENARIA EM TIJOLO CERÂMICO FURADO 10X20X20CM. 1/2 VEZ. ASSENTADO EM ARGAMASSA TRACO 1:4 (CIMENTO E AREIA) E = 1CM	M²	760,00
4.2	ALVENARIA EM TIJOLO CERÂMICO MACIÇO 5X10X20CM 1 VEZ (ESPESSURA 20CM), ASSENTADO COM ARGAMASSA TRACO 1:2:8 (CIMENTO, CAL E AREIA)	M²	200,00
4.3	PAREDE DE GESSO ACARTONADO ESP. 10CM, FACE DUPLA, COM ISOLAMENTO TERMO-ACÚSTICO DE Lã DE ROCHA 50MM - COMPIMENTO E INSTALAÇÃO	M²	200,00
4.4	ENCUNHAMENTO (APERTO DE ALVENARIA) EM TIJOLOS CERÂMICO MACIÇO 5,7X9X19 CM 1 VEZ (ESPESSURA 19CM) COM ARGAMASSA TRACO 1:4 (CIMENTO E AREIA)	M	250,00
4.5	ALVENARIA EM TIJOLOS APARENTES 6,5X10X20CM, ASSENTADOS COM ARGAMASSA TRACO 1:6 (CIMENTO E AREIA) PREPARO MANUAL	M²	-
4.6	ALVENARIA DE BLOCOS DE CONCRETO ESTRUTURAL 19X19X39CM, ESPESSURA 19CM, ASSENTADOS COM ARGAMASSA TRACO 1:0,25:4 (CIMENTO, CAL E AREIA)	M²	125,00
4.7	ALVENARIA DE BLOCO DE VIDRO 10X20X20CM ASSENTADOS COM ARGAMASSA CIM/ CAL/AREIA 1:2:8 + CIMENTO BRANCO	M²	25,00
4.8	VERGA 10X10CM EM CONCRETO PRÉ-MOLDADO FCK=20MPA (PREPARO COM BETONEIRA) AÇO CA50, BITOLA FINA INCLUSIVE FORMAS TABUA 3A	M	160,00
4.9	ABERTURA/ENCHIM RASGO ALVENARIA PARA TUBOS, FECHAMENTO COM ARGAMASSA TRACO 1:4 (CIMENTO E AREIA)	M	85,00
4.10	COBOGO DE CONCRETO (ELEMENTO VAZADO), 7X50X50CM, ASSENTADO COM ARGAMASSA TRACO 1:4 (CIMENTO E AREIA)	M²	85,00
4.11	DIVISÓRIA EM MARMORITE ESPESSURA 35MM, PARA MICTÓRIO E SANITÁRIO, CHUMBAMENTO NO PISO E PAREDE COM ARGAMASSA DE CIMENTO E AREIA. POLIMENTO MANUAL, EXCLUSIVE FERRAGENS.	M²	52,75
4.12			

5	ESQUADRIAS DE MADEIRA		
5.1	PORTAS		
5.1.1	PORTA DE MADEIRA COMPENSADA LISA PARA PINTURA. 0X80X2.10M. INCLUSO ADUELA 2A, ALIZAR 2A E DOBRADICA	UNID	5,00
5.1.2	PORTA DE MADEIRA COMPENSADA LISA PARA PINTURA. 0X90X2.10M. INCLUSO 2A. ALIZAR 2A E DOBRADICA	UNID	10,00
5.1.3	PORTA DE MADEIRA COMPENSADA LISA PARA PINTURA, 1,20X2,10M, 2 FOLHAS, INCLUSO ADUELA 2A, ALIZAR 2A E DOBRADICA	UNID	5,00
5.1.4	PORTA DE MADEIRA COMPENSADA LISA PARA PINTURA, 1,60X2,10M, 2 FOLHAS, INCLUSO ADUELA 2A, ALIZAR 2A E DOBRADICA	UNID	5,00
5.1.5	P01 - PORTA DE ABRIR COM ALIZAR EM MADEIRA COMPLETA, DIM. 0,90 x 2,10m - TIPO PRANCHETA, COM REVESTIM EM LAMINADO (REF. FORMICA L002) COR AZUL NEON OU SIMILAR NA FOLHA; PORTAL E ALIZAR EM MADEIRA C/ REVESTIM EM LAMINADO MELAMINICO COR CINZA PLATINA COM VISOR EM VIDRO TEMPERADO 8mm FUMÉ, COM FERRAGENS DOBRADICA EM AÇO 3.1/2" x 3" FCR C/A, FECHADURA STAM OU SIMILAR 803/10 ESPELHO INOX EXT. INCLUSO COMPIMENTO E INSTALAÇÃO	UNID	-
5.1.6	P01A - PORTA DE ABRIR COM ALIZAR EM MADEIRA COMPLETA, DIM. 1,80 (2 FOLHAS) x 2,10m - TIPO PRANCHETA, COM REVESTIMENTO EM LAMINADO (REF. FORMICA L002) COR AZUL NEON OU SIMILAR NA FOLHA; PORTAL E ALIZAR EM MADEIRA C/ REVESTIMENTO EM LAMINADO MELAMINICO COR CINZA PLATINA PORTA COM VISOR EM VIDRO TEMPERADO 8mm FUMÉ, FERRAGENS DOBRADICA EM AÇO 3.1/2" x 3" FCR C/A, FECHADURA STAM OU SIMILAR 803/10 ESPELHO INOX EXT. INCLUSO COMPIMENTO E INSTALAÇÃO	UNID	-
5.1.7	FORNCECIMENTO E ASSENTAMENTO DEFECHADURA DE EMBUTIR COMPLETA, PARA PORTAS INTERNAS, PADRAO DE ACABAMENTO SUPERIOR	UNID	25,00
5.1.8	DOBRADICA EM LATAO CROMADO 3X3", COM ANEIS	UNID	20,00
5.1.9	PORTA CADEADO COM CADEADO DE AÇO 45MM	UNID	10,00
5.1.10	FORNCECIMENTO E ASSENTAMENTO DE DOBRADICA TIPO VAI E VEM EM LATAO POLIDO 3" UN 26.69	UNID	10,00
5.1.11	TARJETA TIPO LIVRE/OCUPADO PARA PORTA DE BANHEIRO	UNID	30,00

6	ESQUADRIAS METALICAS		
6.1	ESQUADRIAS DE FERRO PORTAS E VIDROS		
6.1.1	GRADE DE FERRO EM BARRA CHATA	M²	300,00
6.1.2	JANELA ALUMINIO DE CORRER, 2 FOLHAS PARA VIDRO, COM BANDEIRA, LINHA 25	M²	-
6.1.3	CANTONEIRA DE ALUMINIO 2X2, PARA PROTECAO DE QUINA DE PAREDE	M	600,00
6.1.4	JANELA MAXIM AIR CHAPA DOBRADA	M²	30,76
6.1.5	JANELA DE CORRER EM CHAPA DE AÇO, COM 04 FOLHAS PARA VIDRO, COM DIVISAO HORIZONTAL	M²	122,07
6.1.6	JANELA DE CORRER EM FERRO TIPO VENEZIANA, 02 FOLHAS, LINHA POPULAR	M²	50,00
6.1.7	PORTA DE ABRIR EM ALUMINIO TIPO VENEZIANA, PERFIL SERIE 25, COM GUARNICOES - PARA BANHEIROS	M²	21,24
6.1.8	GRADIL DE ALUMINIO ANODIZADO TIPO BARRA CHATA, PARA VARANDAS, ALTURA 1,0M	M	20,00
6.1.9	PORTA DE FERRO ABRIR TIPO CHAPA LISA 0.9X2.10M. INCLUSO GUARNICOES	M²	164,95
6.1.10	PORTA DE AÇO DE ENROLAR TIPO TIJOLINHO, VAZADA, CHAPA 24 RAIADA LARGA	M²	-
6.1.11	PORTA DE AÇO DE ENROLAR ONDULADA CHAPA 24 RAIADA LARGA	M²	-

Secretaria de **EDUCAÇÃO**



Rua Diogo Daminiano Ferrero, 392
Bairro Bandeirantes
Fone: (65) 3645-6595
Cep: 78 010-090 - Cuiabá - MT
www.cuiaba.mt.gov.br



BLO 79677 <- SELO DE CONTROLE DIGITAL
VALOR: R\$ 3,10
CODIGO DO ATO: 6
CONSULTE:
<http://www.tjmt.jus.br/selos>
(001 498519 01 00003 0014 DAVI 1)

AUTENTICACAO
- CONFERE COM A ORIGINAL
QUE ME FOI APRESENTADA.
DOU FE' CUIABA (MT) 06/10/2020 11:37:31
ADRIANA BISERRA DE SOUZA - ESCRIVENTE

Handwritten signatures and initials, including a circled number '49'.

Fis. 04
2

6.1.12	PORTAO DE FERRO EM CHAPA PLANA 14"	M²	10,00
6.1.13	PORTAO EM TELA RIGIDA E MOLDURA EM AÇO COM DUAS FOLHAS DE ABRIR 2X3,50MX1,80M, INCLUSO CADEADO, FUNDO OXIDO FERRO/ZARCAO UMA DEMAIO E PINTURA ESMALTE DUAS DEMAIO	UN	4,00
6.1.14	CORRIMAO EM TUBO AÇO GALVANIZADO 2 1/2" COM BRACADEIRA	M	10,80
6.1.15	CORRIMAO EM TUBO AÇO GALVANIZADO 3/4" COM BRACADEIRA	M	100,00
6.1.16	ESCADADA TIPO MARINHEIRO EM TUBO AÇO GALVANIZADO 1 1/2" 5 DEGRAUS	M	10,00
6.1.17	PORTA DE ABRIR PARA ABRIGO DE MEDIDORES E BOTOJES, EM FERRO QUADRICULADO, COM GUARNICOES	M²	17,84
6.1.18	PORTA DE FERRO PARA LIXEIRA, DE ABRIR, TIPO CHAPA, 0,70X2,10M, COM GUARNICOES	UNID	3,00
6.1.19	ALCAPAO EM FERRO 0,7MX0,7M, INCLUSO FERRAGENS	UNID	3,00
6.1.20	GUARDA-CORPO EM TUBO DE AÇO GALVANIZADO 1 1/2"	M²	81,88
6.1.21	V01 -VISOR EM VIDRO TEMPERADO FUMÊ FIXO ESP. 8MM, COM REQUADRO DE ALUMINIO NA COR BRANCA OU CAVALÃO NA COR BRANCA, BUCHAS E PARAFUSOS P/ GESSO ACARTONADO, VEDACOES COM SILICONE E ACABAMENTO - 2,50X1,00M	M²	80,00

7	COBERTURA		
7.1	INSTALACAO DE TELHAS METALICAS TERMOACUSTICAS (AÇO/FILME) LARGURA 1000 MM, NA ESPESSURA 0,43 MM, INCLUSIVE PARAFUSO AUTOARRACHANTE 4"x1/4", COM BORRACHA VEDANTE, CORDAO DE ARREIMATE E CORRESPONDENTE A TELHA TRAPEZOIDAL ACIMA DESCRITA	M²	1.799,38
7.2	INSTALACAO DE CUMEIRA TRAPEZOIDAL TP - 30 RAL 9003 PRE PINTADA NA COR BRANCA #0.43 INCLUSIVE PARAFUSO E MATERIAIS NECESSARIOS	ML	252,19
7.3	INSTALACAO DE ACABAMENTO LATERAL 30 MM - RAL 9003 - #0,43 COM COMPRIMENTO DE 3000 MM, INCLUSIVE PARAFUSO E MATERIAIS NECESSARIOS	ML	250,00
7.4	INSTALACAO DE ACABAMENTO TRAPEZOIDAL 30 MM COM PINGADEIRA - RAL 9003 - #0,50, INCLUSIVE PARAFUSO E MATERIAIS NECESSARIOS	ML	202,26
7.5	CONSERVACAO COBERTURA PREDIAL/PAR, DE TELHAS FRANCESAS	M²	150,00
7.6	CONSERVACAO COBERTURA PREDIAL/PAR, DE TELHAS COLONIAIS	M²	500,00
7.7	CONSERVACAO COBERTURA PREDIAL/PAR, DE TELHAS ROMANAS	M²	150,00
7.8	RUFO EM CHAPA DE AÇO GALVANIZADO N.34. DESENVOLVIMENTO 25 CM	M	152,14
7.9	RUFO EM CHAPA DE AÇO GALVANIZADO N.24. DESENVOLVIMENTO 33CM	M	150,00
7.10	RUFO EM CHAPA DE AÇO GALVANIZADO NUMERO 24, DESENVOLVIMENTO DE 50CM	M	300,00
7.11	RUFO EM CHAPA DE AÇO GALVANIZADO NUMERO 24, DESENVOLVIMENTO DE 1,50CM	M	230,00
7.12	TELHAMENTO COM TELHA CHAPA AÇO ZINCADO, ONDULADA, ESP=0,5MM	M²	100,00
7.13	TELHAMENTO COM TELHA CERAMICA TIPO PAULISTA. COM ARGAMASSA TRAÇO 1:3 (CIMENTO E AREIA) E ARAME RECOZIDO	M²	100,00
7.14	TELHAMENTO COM TELHA CERAMICA TIPO PLAIN	M²	16,00
7.15	TELHAMENTO COM TELHA CERAMICA TIPO FRANCESA OU MARSELHA, EXCLUINDO ACESSORIOS, EXCLUINDO MADEIRAMENTO	M²	96,00
7.16	CALHA EM CHAPA DE AÇO GALVANIZADO N.24. DESENVOLVIMENTO 33CM	M	100,00
7.17	CALHA EM CHAPA DE AÇO GALVANIZADO N.24. DESENVOLVIMENTO 50CM	M	142,00
7.18	CALHA EM CHAPA DE AÇO GALVANIZADO N.24. DESENVOLVIMENTO 50CM	M	230,00
7.19	CONDUTOR PARA CALHA DE BEIRAL, DE PVC, DIAMETRO 88 MM, INCLUINDO CONEXOES E BRACADEIRAS - COMPIMENTO E COLOCACAO	M	145,00
7.20	CORDAO DE ARREIMATE EM BEIRAIS COM TELHA CERAMICA EMBOCADA TRACO 1:2:8 (CIMENTO, CAL E AREIA)	M	-
7.21	CUMEIRA COM TELHA CERAMICA EMBOCADA COM ARGAMASSA TRAÇO 1:2:8 (CIMENTO, CAL HIDRATADA E AREIA)	M	100,00
7.22	EMBOCAMENTO DE ULTIMA FIADA DE TELHA PLAN. COLONIAL OU PAULISTA COM ARG TRAÇO 1:2:8 (CIMENTO, CAL HIDRATADA E AREIA)	M	100,00
7.23	CUMEIRA DE ALUMINIO, PERFIL ONDULADO	M	100,00
7.24	CUMEIRA TIPO SHED PARA TELHA DE FIBROCIMENTO ONDULADA. INCLUSO JUNTAS DE VEDACAO E ACESSORIOS DE FIXACAO	M	-
7.25	CUMEIRA UNIVERSAL PARA TELHA DE FIBROCIMENTO ONDULADA ESPESSURA 6MM. INCLUSO JUNTAS DE VEDACAO E ACESSORIOS DE FIXACAO	M	-
7.26	CUMEIRA PARA TELHA DE FIBROCIMENTO ESTRUTURAL, INCLUSO ACESSORIOS PARA FIXACAO E VEDACAO	M	-
7.27	ESTRUTURA DE MADEIRA DE LEI 1A SERRADA NAO APARELHADA, PARA TELHAS CERAMICAS. VAOS ATE 7M	M²	-
7.28	ESTRUTURA DE MADEIRA DE LEI PRIMEIRA QUALIDADE, SERRADA, NAO APARELHADA, PARA TELHAS ONDULADAS. VAOS DE 7M ATE 10M	M²	-
7.29	FORNECIMENTO E INSTALACAO DE ESTRUTURA METALICA EM AÇO ESTRUTURAL GALVANIZADO	KG	24.939,7
7.30	ESTRUTURA METALICA EM AÇO GALVANIZADO PARA TESOURAS OU TRELCAS, VAO LIVRE DE 12M, COMPIMENTO E MONTAGEM, NAO SENDO CONSIDERADOS OS FECHAMENTOS METALICOS, AS COLUNAS, OS SERVICOS GERAIS EM ALVENARIA E CONCRETO, AS TELHAS DE COBERTURA E A PINTURA DE ACABAMENTO	M²	50,00
7.31	ESTRUTURA METALICA EM AÇO GALVANIZADO PARA TESOURAS OU TRELCAS, VAO LIVRE DE 15M, COMPIMENTO E MONTAGEM, NAO SENDO CONSIDERADOS OS FECHAMENTOS METALICOS, AS COLUNAS, OS SERVICOS GERAIS EM ALVENARIA E CONCRETO, AS TELHAS DE COBERTURA E A PINTURA DE ACABAMENTO	M²	50,00

8	INSTAÇÕES HIDRAULICAS		
8.1	INSTAÇÕES HIDRO-SANITARIAS E AGUA FRIA/ENTRADA AGUA		
8.1.1	TUBO DE PVC SOLDÁVEL, SEM CONEXOES 25MM- COMPIMENTO E INSTALACAO	M	173,00
8.1.2	TUBO DE PVC SOLDÁVEL, SEM CONEXOES 32MM- COMPIMENTO E INSTALACAO	M	175,00
8.1.3	TUBO DE PVC SOLDÁVEL, SEM CONEXOES 40MM - COMPIMENTO E INSTALACAO	M	61,00
8.1.4	TUBO DE PVC SOLDÁVEL, SEM CONEXOES 50MM - COMPIMENTO E INSTALACAO	M	52,00
8.1.5	TUBO DE PVC SOLDÁVEL, SEM CONEXOES 60MM - COMPIMENTO E INSTALACAO	M	31,00
8.1.6	TUBO DE PVC SOLDÁVEL, SEM CONEXOES 85MM - COMPIMENTO E INSTALACAO	M	100,00
8.1.7	TUBO PVC SOLDÁVEL AGUA FRIA DN 110 MM, INCLUSIVE CONEXOES - COMPIMENTO E INSTALACAO	M	100,00
8.1.9	TUBO PVC PONTA/BOLSA C/VIOLA DN=150MM P/ ESGOTO JUNTA C/ ANEL	M	100,00



Secretaria de **EDUCAÇÃO**
Rua Diego Domingos Ferreira 392
Baixo Bandeirantes
Fone: (55) 3645-6595
Cep: 78 010-090 - Cuiabá - MT
www.cuiaba.mt.gov.br



BLO 79678 ← SELO DE CONTROLE DIGITAL
VALOR: R\$ 3,10
CODIGO DO ATO: 6
CONSULTE:
<http://www.tjmt.jus.br/selos>
(001 498519 01 00003 0015 DRAVI 1)
AUTENTICACAO
- CONFERE COM A ORIGINAL
QUE ME FOI APRESENTADA
DOU FE' CUIABA (MT) 06/10/2020 11:37:32
ADRIANA BISERRA DE SOUZA - ESCRIVENTE

50

Handwritten signatures and initials.

15 05
 2

PREFEITURA DE Cuiabá

8.1.10	TUBO PVC PONTA/BOLSA C/ VIROLA DN=200MM P/ ESGOTO JUNTA COM ANEL	M	66,00
8.1.11	TUBO PVC PONTA/BOLSA C/ VIROLA DN=200MM P/ ESGOTO JUNTA COM ANEL	M	46,00
8.1.12	CAP PVC ESGOTO 50MM (TAMPÃO) - COMPIMENTO E INSTALAÇÃO	UNID	4,00
8.1.13	CAP PVC ESGOTO 75MM (TAMPÃO) - COMPIMENTO E INSTALAÇÃO	UNID	5,00
8.1.14	CAP PVC ESGOTO 100MM (TAMPÃO) - COMPIMENTO E INSTALAÇÃO	UNID	6,00
8.1.15	COTOVELO DE AÇO GALVANIZADO 1.1/2" - COMPIMENTO E INSTALAÇÃO	UNID	1,00
8.1.16	COTOVELO DE AÇO GALVANIZADO 1.1/4" - COMPIMENTO E INSTALAÇÃO	UNID	1,00
8.1.17	COTOVELO DE AÇO GALVANIZADO 1" - COMPIMENTO E INSTALAÇÃO	UNID	1,00
8.1.18	COTOVELO DE AÇO GALVANIZADO 1/2" - COMPIMENTO E INSTALAÇÃO	UNID	2,00
8.1.19	COTOVELO DE AÇO GALVANIZADO 2.1/2"	UNID	2,00
8.1.20	COTOVELO DE AÇO GALVANIZADO 2" - COMPIMENTO E INSTALAÇÃO	UNID	2,00
8.1.21	COTOVELO DE AÇO GALVANIZADO 3" - COMPIMENTO E INSTALAÇÃO	UNID	2,00
8.1.22	COTOVELO DE AÇO GALVANIZADO 3/4" - COMPIMENTO E INSTALAÇÃO	UNID	2,00
8.1.23	TE DE PVC ROSQUEAVEL AGUA FRIA 1.1/2" - COMPIMENTO E INSTALACAO	UNID	6,00
8.1.24	TE DE PVC ROSQUEAVEL AGUA FRIA 1.1/4" - COMPIMENTO E INSTALACAO	UNID	6,00
8.1.25	TE DE PVC ROSQUEAVEL AGUA FRIA 1" - COMPIMENTO E INSTALACAO	UNID	5,00
8.1.26	TE DE PVC ROSQUEAVEL AGUA FRIA 1/2" - COMPIMENTO E INSTALACAO	UNID	5,00
8.1.27	TE DE PVC ROSQUEAVEL AGUA FRIA 2" - COMPIMENTO E INSTALACAO	UNID	8,00
8.1.28	TE DE PVC ROSQUEAVEL AGUA FRIA 3/4" - COMPIMENTO E INSTALACAO	UNID	4,00
8.1.29	TE DE PVC SOLDABEL AGUA FRIA 110MM - COMPIMENTO E INSTALACAO	UNID	6,00
8.1.30	TE DE PVC SOLDABEL AGUA FRIA 20MM - COMPIMENTO E INSTALACAO	UNID	8,00
8.1.31	TE DE PVC SOLDABEL AGUA FRIA 25MM - COMPIMENTO E INSTALACAO	UNID	10,00
8.1.32	TE DE PVC SOLDABEL AGUA FRIA 32MM - COMPIMENTO E INSTALACAO	UNID	7,00
8.1.33	TE DE PVC SOLDABEL AGUA FRIA 40MM - COMPIMENTO E INSTALACAO	UNID	5,00
8.1.34	TE DE PVC SOLDABEL AGUA FRIA 50MM - COMPIMENTO E INSTALACAO	UNID	5,00
8.1.35	TE DE PVC SOLDABEL AGUA FRIA 60MM - COMPIMENTO E INSTALACAO	UNID	5,00
8.1.36	TE DE PVC SOLDABEL AGUA FRIA 75MM - COMPIMENTO E INSTALACAO	UNID	6,00
8.1.37	TE DE PVC SOLDABEL AGUA FRIA 85MM - COMPIMENTO E INSTALACAO	UNID	6,00
8.1.38	TE REDUÇÃO PVC ROSQUEAVEL AGUA FRIA 1.1/2X3/4" - COMPIMENTO E INSTALAÇÃO	UNID	5,00
8.1.39	TE REDUÇÃO PVC ROSQUEAVEL AGUA FRIA 1X3/4" - COMPIMENTO E INSTALAÇÃO	UNID	5,00
8.1.40	TE REDUÇÃO PVC ROSQUEAVEL AGUA FRIA 3/4X1/2" - COMPIMENTO E INSTALAÇÃO	UNID	5,00
8.1.41	TE REDUÇÃO PVC SOLDABEL AGUA FRIA 25X20MM - COMPIMENTO E INSTALAÇÃO	UNID	7,00
8.1.42	TE REDUÇÃO PVC SOLDABEL AGUA FRIA 32X25MM - COMPIMENTO E INSTALAÇÃO	UNID	5,00
8.1.43	TE REDUÇÃO PVC SOLDABEL AGUA FRIA 40X32MM - COMPIMENTO E INSTALAÇÃO	UNID	6,00
8.1.44	TE REDUÇÃO PVC SOLDABEL AGUA FRIA 50X20MM - COMPIMENTO E INSTALAÇÃO	UNID	5,00
8.1.45	TE REDUÇÃO PVC SOLDABEL AGUA FRIA 50X25MM - COMPIMENTO E INSTALAÇÃO	UNID	6,00
8.1.46	TE REDUÇÃO PVC SOLDABEL AGUA FRIA 110X60MM - COMPIMENTO E INSTALAÇÃO	UNID	6,00
8.1.47	TE REDUÇÃO PVC SOLDABEL AGUA FRIA 25X20MM - COMPIMENTO E INSTALAÇÃO	UNID	6,00
8.1.48	TE REDUÇÃO PVC SOLDABEL AGUA FRIA 32X25MM - COMPIMENTO E INSTALAÇÃO	UNID	6,00
8.1.49	TE REDUÇÃO PVC SOLDABEL AGUA FRIA 40X32MM - COMPIMENTO E INSTALAÇÃO	UNID	5,00
8.1.50	TE REDUÇÃO PVC SOLDABEL AGUA FRIA 50X20MM - COMPIMENTO E INSTALAÇÃO	UNID	5,00
8.1.51	TE REDUÇÃO PVC SOLDABEL AGUA FRIA 50X25MM - COMPIMENTO E INSTALAÇÃO	UNID	6,00
8.1.52	TE REDUÇÃO PVC SOLDABEL AGUA FRIA 50X32MM - COMPIMENTO E INSTALAÇÃO	UNID	6,00
8.1.53	TE REDUÇÃO PVC SOLDABEL AGUA FRIA 50X40MM - COMPIMENTO E INSTALAÇÃO	UNID	6,00
8.1.54	TE REDUCAO PVC SOLDABEL AGUA FRIA 75X50MM - COMPIMENTO E INSTALACAO	UNID	4,00
8.1.55	TE REDUCAO PVC SOLDABEL AGUA FRIA 85X60MM - COMPIMENTO E INSTALACAO	UNID	6,00
8.1.56	TE SANITARIO 100X100MM, JUNTA SOLDADA - COMPIMENTO E INSTALACAO	UNID	5,00
8.1.57	TE SANITARIO 100X100MM, COM ANEIS - COMPIMENTO E INSTALACAO	UNID	2,00
8.1.58	TE SANITARIO 100X50MM, COM ANEIS - COMPIMENTO E INSTALACAO	UNID	7,00
8.1.59	TE SANITARIO 100X75MM, COM ANEIS - COMPIMENTO E INSTALACAO	UNID	5,00
8.1.60	TE SANITARIO 50X50MM, JUNTA SOLDADA - COMPIMENTO E INSTALACAO	UNID	6,00
8.1.61	TE SANITARIO 50X50MM, COM ANEIS - COMPIMENTO E INSTALACAO	UNID	7,00
8.1.62	TE SANITARIO 75X50MM, COM ANEIS - COMPIMENTO E INSTALACAO	UNID	6,00
8.1.63	TE SANITARIO 75X75MM, JUNTA SOLDADA - COMPIMENTO E INSTALACAO	UNID	5,00
8.1.64	TE SANITARIO 75X75MM, COM ANEIS - COMPIMENTO E INSTALACAO	UNID	6,00
8.1.65	UNIAO DE ACO GALVANIZADO 1.1/2" - COMPIMENTO E INSTALAÇÃO	UNID	6,00
8.1.66	UNIAO DE ACO GALVANIZADO 1.1/4" - COMPIMENTO E INSTALAÇÃO	UNID	6,00
8.1.67	UNIAO DE ACO GALVANIZADO 1" - COMPIMENTO E INSTALACAO	UNID	4,00
8.1.68	UNIAO DE ACO GALVANIZADO 1/2" - COMPIMENTO E INSTALACAO	UNID	6,00
8.1.69	UNIAO DE ACO GALVANIZADO 2.1/2" - COMPIMENTO E INSTALACAO	UNID	5,00
8.1.70	UNIAO DE ACO GALVANIZADO 2" - COMPIMENTO E INSTALACAO	UNID	8,00
8.1.71	UNIAO DE ACO GALVANIZADO 3" - COMPIMENTO E INSTALACAO	UNID	8,00
8.1.72	UNIAO DE ACO GALVANIZADO 3/4" - COMPIMENTO E INSTALACAO	UNID	6,00
8.1.73	UNIAO DE ACO GALVANIZADO 4" - COMPIMENTO E INSTALACAO	UNID	8,00
8.1.74	CURVA PVC 90º ESGOTO 100X50MM COM VISITA - COMPIMENTO E INSTALACAO	UNID	6,00
8.1.75	CURVA PVC 90º ESGOTO 100X75MM COM VISITA - COMPIMENTO E INSTALACAO	UNID	6,00



Secretaria de **EDUCAÇÃO**
 Rua Diego Duminhos Ferreira, 392
 Bairro Bandeirantes
 Fone: (65) 3645-6595
 Cep: 78 010-090 - Cuiabá - MT
 www.cuiaba.mt.gov.br

SELO DE CONTROLE DIGITAL
 VALOR: R\$ 3.10
 CODIGO DO ATO: 6
 CONSULTE
<http://www.t.jmt.jus.br/selos>
 AUTENTICACAO
 - CONFERE COM A ORIGINAL
 QUE ME FOI APRESENTADA.
 DOU FE: CUIABA (MT) 06/10/2020 11:37:33
 ADRIANA BISERRA DE SOUZA - ESCRIVENTE

2º Serviço Notarial e Registral de Cuiabá - MT
 Ofício

2º SERVIÇO NOTARIAL E REGISTRAL DE CUIABÁ - MT
 Rua Manoel de Barros, 330 | Bairro Santa Helena | Cuiabá-MT
 CEP: 78045-014 | Fone: 65 3102-3242
 E-mail: atendimento@2servicocuiaba.com.br

(51)

Handwritten signatures and initials.

Fis 06
e

8.1.76	CURVA PVC CURTA 90º ESGOTO 100MM - COMPIMENTO E INSTALACAO	UNID	4,00
8.1.77	CURVA PVC LONGA 90º ESGOTO 100MM - COMPIMENTO E INSTALACAO	UNID	6,00
8.1.78	CURVA PVC LONGA 45º ESGOTO 100MM - COMPIMENTO E INSTALACAO	UNID	4,00
8.1.79	CURVA PVC CURTA 90º ESGOTO 50MM - COMPIMENTO E INSTALACAO	UNID	6,00
8.1.80	CURVA PVC LONGA 90º ESGOTO 50MM - COMPIMENTO E INSTALACAO	UNID	7,00
8.1.81	CURVA PVC LONGA 45º ESGOTO 50MM - COMPIMENTO E INSTALACAO	UNID	6,00
8.1.82	CURVA PVC CURTA 90º ESGOTO 40MM - COMPIMENTO E INSTALACAO	UNID	6,00
8.1.83	CURVA PVC LONGA 90º ESGOTO 40MM - COMPIMENTO E INSTALACAO	UNID	5,00
8.1.84	CURVA PVC CURTA 90º ESGOTO 75MM - COMPIMENTO E INSTALACAO	UNID	5,00
8.1.85	CURVA PVC LONGA 90º ESGOTO 75MM - COMPIMENTO E INSTALACAO	UNID	4,00
8.1.86	CURVA PVC LONGA 45º ESGOTO 75MM - COMPIMENTO E INSTALACAO	UNID	4,00
8.1.87	JOELHO PVC 90º ESGOTO 100MM - COMPIMENTO E INSTALACAO	UNID	5,00
8.1.88	JOELHO PVC 45º ESGOTO 100MM - COMPIMENTO E INSTALACAO	UNID	6,00
8.1.89	JOELHO PVC 90º ESGOTO 40MM - COMPIMENTO E INSTALACAO	UNID	5,00
8.1.90	JOELHO PVC 45º ESGOTO 40MM - COMPIMENTO E INSTALACAO	UNID	5,00
8.1.91	JOELHO PVC 90º ESGOTO 50MM - COMPIMENTO E INSTALACAO	UNID	5,00
8.1.92	JOELHO PVC 45º ESGOTO 50MM - COMPIMENTO E INSTALACAO	UNID	6,00
8.1.93	JOELHO PVC 90º ESGOTO 75MM - COMPIMENTO E INSTALACAO	UNID	6,00
8.1.94	JOELHO PVC 45º ESGOTO 75MM - COMPIMENTO E INSTALACAO	UNID	5,00
8.1.95	JOELHO PVC SOLDAVEL 45º AGUA FRIA 110MM - COMPIMENTO E INSTALACAO	UNID	5,00
8.1.96	JOELHO PVC SOLDAVEL 90º AGUA FRIA 20MM - COMPIMENTO E INSTALACAO	UNID	6,00
8.1.97	JOELHO PVC SOLDAVEL 45º AGUA FRIA 20MM - COMPIMENTO E INSTALACAO	UNID	6,00
8.1.98	JOELHO PVC SOLDAVEL 90º AGUA FRIA 25MM - COMPIMENTO E INSTALACAO	UNID	4,00
8.1.99	JOELHO PVC SOLDAVEL 45º AGUA FRIA 25MM - COMPIMENTO E INSTALACAO	UNID	4,00
8.1.100	JOELHO PVC SOLDAVEL 90º AGUA FRIA 32MM - COMPIMENTO E INSTALACAO	UNID	12,00
8.1.101	JOELHO PVC SOLDAVEL 45º AGUA FRIA 32MM - COMPIMENTO E INSTALACAO	UNID	7,00
8.1.102	JOELHO PVC SOLDAVEL 90º AGUA FRIA 40MM - COMPIMENTO E INSTALACAO	UNID	6,00
8.1.103	JOELHO PVC SOLDAVEL 45º AGUA FRIA 40MM - COMPIMENTO E INSTALACAO	UNID	6,00
8.1.104	JOELHO PVC SOLDAVEL 90º AGUA FRIA 50MM - COMPIMENTO E INSTALACAO	UNID	4,00
8.1.105	JOELHO PVC SOLDAVEL 45º AGUA FRIA 50MM - COMPIMENTO E INSTALACAO	UNID	3,00
8.1.106	JOELHO PVC SOLDAVEL 90º AGUA FRIA 60MM - COMPIMENTO E INSTALACAO	UNID	3,00
8.1.107	JOELHO PVC SOLDAVEL 45º AGUA FRIA 60MM - COMPIMENTO E INSTALACAO	UNID	6,00
8.1.108	JOELHO PVC SOLDAVEL 90º AGUA FRIA 75MM - COMPIMENTO E INSTALACAO	UNID	6,00
8.1.109	JOELHO PVC SOLDAVEL 45º AGUA FRIA 75MM - COMPIMENTO E INSTALACAO	UNID	7,00
8.1.110	JOELHO PVC SOLDAVEL 90º AGUA FRIA 85MM - COMPIMENTO E INSTALACAO	UNID	7,00
8.1.111	JOELHO PVC SOLDAVEL 45º AGUA FRIA 85MM - COMPIMENTO E INSTALACAO	UNID	5,00
8.1.112	JOELHO PVC ROSQUEAVEL 90º AGUA FRIA 1.1/2" - COMPIMENTO E INSTALACAO	UNID	4,00
8.1.113	JOELHO PVC ROSQUEAVEL 45º AGUA FRIA 1.1/2" - COMPIMENTO E INSTALACAO	UNID	10,00
8.1.114	JOELHO PVC ROSQUEAVEL 90º AGUA FRIA 1.1/4" - COMPIMENTO E INSTALACAO	UNID	10,00
8.1.115	JOELHO PVC ROSQUEAVEL 45º AGUA FRIA 1.1/4" - COMPIMENTO E INSTALACAO	UNID	10,00
8.1.116	JOELHO PVC ROSQUEAVEL 90º AGUA FRIA 1" - COMPIMENTO E INSTALACAO	UNID	6,00
8.1.117	JOELHO PVC ROSQUEAVEL 45º AGUA FRIA 1" - COMPIMENTO E INSTALACAO	UNID	6,00
8.1.118	JOELHO PVC ROSQUEAVEL 90º AGUA FRIA 1/2" - COMPIMENTO E INSTALACAO	UNID	5,00
8.1.119	JOELHO PVC ROSQUEAVEL 45º AGUA FRIA 1/2" - COMPIMENTO E INSTALACAO	UNID	5,00
8.1.120	JOELHO PVC ROSQUEAVEL 90º AGUA FRIA 2" - COMPIMENTO E INSTALACAO	UNID	5,00
8.1.121	JOELHO PVC ROSQUEAVEL 45º AGUA FRIA 2" - COMPIMENTO E INSTALACAO	UNID	5,00
8.1.122	JOELHO PVC ROSQUEAVEL 90º AGUA FRIA 3/4" - COMPIMENTO E INSTALACAO	UNID	4,00
8.1.123	JOELHO PVC ROSQUEAVEL 45º AGUA FRIA 3/4" - COMPIMENTO E INSTALACAO	UNID	4,00
8.1.124	JOELHO REDUCAO PVC ROSQUEAVEL 90º AGUA FRIA 3/4X1/2" - COMPIMENTO E INSTALACAO	UNID	10,00
8.1.125	JOELHO REDUCAO PVC SOLDAVEL 90º AGUA FRIA 25X20MM - COMPIMENTO E INSTALACAO	UNID	6,00
8.1.126	JOELHO REDUCAO PVC SOLDAVEL 90º AGUA FRIA 32X25MM - COMPIMENTO E INSTALACAO	UNID	6,00
8.1.127	JUNCAO PVC ESGOTO 100X100MM - COMPIMENTO E INSTALACAO	UNID	5,00
8.1.128	JUNCAO PVC ESGOTO 50X50MM - COMPIMENTO E INSTALACAO	UNID	9,00
8.1.129	JUNCAO PVC ESGOTO 75X75MM - COMPIMENTO E INSTALACAO	UNID	5,00
8.1.130	JUNCAO DUPLA PVC ESGOTO 100X100X100MM - COMPIMENTO E INSTALACAO	UNID	5,00
8.1.131	JUNCAO DUPLA PVC ESGOTO 75X75X75MM - COMPIMENTO E INSTALACAO	UNID	5,00
8.1.132	LUVA DE ACO GALVANIZADO 1.1/2" - COMPIMENTO E INSTALACAO	UNID	5,00
8.1.133	LUVA DE ACO GALVANIZADO 1.1/4" - COMPIMENTO E INSTALACAO	UNID	5,00
8.1.134	LUVA DE ACO GALVANIZADO 1" - COMPIMENTO E INSTALACAO	UNID	5,00
8.1.135	LUVA DE ACO GALVANIZADO 1/2" - COMPIMENTO E INSTALACAO	UNID	5,00
8.1.136	LUVA DE ACO GALVANIZADO 2.1/2" - COMPIMENTO E INSTALACAO	UNID	5,00
8.1.137	LUVA DE ACO GALVANIZADO 2" - COMPIMENTO E INSTALACAO	UNID	5,00
8.1.138	LUVA DE ACO GALVANIZADO 3" - COMPIMENTO E INSTALACAO	UNID	5,00
8.1.139	LUVA DE ACO GALVANIZADO 3/4" - COMPIMENTO E INSTALACAO	UNID	5,00
8.1.140	LUVA DE ACO GALVANIZADO 4" - COMPIMENTO E INSTALACAO	UNID	5,00
8.1.141	LUVA PVC ESGOTO 100MM - COMPIMENTO E INSTALACAO	UNID	5,00

Secretaria de **EDUCAÇÃO**



Rua Diogo Domingos Ferreira 392
Bairro Bandeirantes
Fone: (65) 3645-6505
Cep: 78.010-090 - Cuiabá - MT
www.cuiaba.mt.gov.br



BLO 79680 <- SELO DE CONTROLE DIGITAL
 VALOR: R\$ 3.10
 CODIGO DO ATO: 6
 CONSULTE:
<http://www.tjmt.jus.br/selos>
 (001.498519 01.00003 0017 DAVI 1)
 AUTENTICACAO
 - CONFERE COM A ORIGINAL
 QUE ME FOI APRESENTADA.
 DOU FE: CUIABA (MT) 06/10/2020 11:37:35
 ADRIANA BISERRA DE SOUZA - ESCRIVENTE

SECRETARIA DE EDUCAÇÃO

Cartório
 Ofício

52

Fis 07
 2

8.1.142	LUVA PVC ESGOTO 40MM - COMPIMENTO E INSTALACAO	UNID	4,00
8.1.143	LUVA PVC ESGOTO 50MM - COMPIMENTO E INSTALACAO	UNID	8,00
8.1.144	LUVA PVC ESGOTO 75MM - COMPIMENTO E INSTALACAO	UNID	6,00
8.1.145	LUVA PVC SOLDAVEL AGUA FRIA 110MM - COMPIMENTO E INSTALACAO	UNID	5,00
8.1.146	LUVA PVC SOLDAVEL AGUA FRIA 20MM - COMPIMENTO E INSTALACAO	UNID	5,00
8.1.147	LUVA PVC SOLDAVEL AGUA FRIA 25MM - COMPIMENTO E INSTALACAO	UNID	13,00
8.1.148	LUVA PVC SOLDAVEL AGUA FRIA 32MM - COMPIMENTO E INSTALACAO	UNID	10,00
8.1.149	LUVA PVC SOLDAVEL AGUA FRIA 40MM - COMPIMENTO E INSTALACAO	UNID	6,00
8.1.150	LUVA PVC SOLDAVEL AGUA FRIA 50MM - COMPIMENTO E INSTALACAO 9	UNID	6,00
8.1.151	LUVA PVC SOLDAVEL AGUA FRIA 60MM - COMPIMENTO E INSTALACAO	UNID	5,00
8.1.152	LUVA PVC SOLDAVEL AGUA FRIA 75MM - COMPIMENTO E INSTALACAO	UNID	5,00
8.1.153	LUVA PVC SOLDAVEL AGUA FRIA 85MM - COMPIMENTO E INSTALACAO	UNID	7,00
8.1.154	NIPLF DE PVC ROSQUEAVEL AGUA FRIA 1" - COMPIMENTO E INSTALACAO	UNID	5,00
8.1.154	NIPLF DE PVC ROSQUEAVEL AGUA FRIA 1" - COMPIMENTO E INSTALACAO	UNID	4,00
8.1.155	72671 NIPLF DE PVC ROSQUEAVEL AGUA FRIA 1/2" - COMPIMENTO E INSTALACAO	UNID	6,00
8.1.156	NIPLF DE PVC ROSQUEAVEL AGUA FRIA 2" - COMPIMENTO E INSTALACAO	UNID	5,00
8.1.157	NIPLF DE ACO GALVANIZADO 1.1/2" - COMPIMENTO E INSTALACAO	UNID	11,00
8.1.158	NIPLF DE ACO GALVANIZADO 1.1/4" - COMPIMENTO E INSTALACAO U	UNID	5,00
8.1.159	NIPLF DE ACO GALVANIZADO 1" - COMPIMENTO E INSTALACAO U	UNID	5,00
8.1.160	NIPLF DE ACO GALVANIZADO 1/2" - COMPIMENTO E INSTALACAO	UNID	5,00
8.1.161	NIPLF DE ACO GALVANIZADO 2.1/2" - COMPIMENTO E INSTALACAO	UNID	5,00
8.1.162	NIPLF DE ACO GALVANIZADO 2" - COMPIMENTO E INSTALACAO	UNID	5,00
8.1.163	NIPLF DE ACO GALVANIZADO 3" - COMPIMENTO E INSTALACAO	UNID	5,00
8.1.164	NIPLF DE ACO GALVANIZADO 3/4" - COMPIMENTO E INSTALACAO	UNID	3,00
8.1.165	NIPLF DE ACO GALVANIZADO 4" - COMPIMENTO E INSTALACAO	UNID	5,00
8.1.166	REDUCAO DE PVC SOLDAVEL AGUA FRIA 40X20MM - COMPIMENTO E INSTALACAO	UNID	5,00
8.1.167	REDUCAO DE PVC SOLDAVEL AGUA FRIA 40X25MM - COMPIMENTO E INSTALACAO	UNID	5,00
8.1.168	REDUCAO DE PVC SOLDAVEL AGUA FRIA 50X20MM - COMPIMENTO E INSTALACAO ,76	UNID	5,00
8.1.168	REDUCAO DE PVC SOLDAVEL AGUA FRIA 50X25MM - COMPIMENTO E INSTALACAO	UNID	4,00
8.1.169	REDUCAO DE PVC SOLDAVEL AGUA FRIA 50X25MM - COMPIMENTO E INSTALACAO	UNID	4,00
8.1.170	REDUCAO DE PVC SOLDAVEL AGUA FRIA 50X32MM - COMPIMENTO E INSTALACAO 8	UNID	5,00
8.1.171	REDUCAO DE PVC SOLDAVEL AGUA FRIA 60X25MM - COMPIMENTO E INSTALACAO	UNID	5,00
8.1.172	REDUCAO DE PVC SOLDAVEL AGUA FRIA 60X32MM - COMPIMENTO E INSTALACAO 1	UNID	6,00
8.1.173	REDUCAO DE PVC SOLDAVEL AGUA FRIA 60X40MM - COMPIMENTO E INSTALACAO	UNID	5,00
8.1.174	REDUCAO DE PVC SOLDAVEL AGUA FRIA 60X50MM - COMPIMENTO E INSTALACAO	UNID	5,00
8.1.175	REDUCAO DE PVC SOLDAVEL AGUA FRIA 75X50MM - COMPIMENTO E INSTALACAO	UNID	5,00
8.1.176	REDUCAO DE PVC SOLDAVEL AGUA FRIA 85X60MM - COMPIMENTO E INSTALACAO	UNID	6,00
8.1.176	REDUCAO DE PVC SOLDAVEL AGUA FRIA 85X60MM - COMPIMENTO E INSTALACAO	UNID	5,00
8.1.177	TE DE ACO GALVANIZADO 1.1/2" - COMPIMENTO E INSTALACAO	UNID	5,00
8.1.178	TE DE ACO GALVANIZADO 1.1/4" - COMPIMENTO E INSTALACAO	UNID	5,00
8.1.179	TE DE ACO GALVANIZADO 1" - COMPIMENTO E INSTALACAO	UNID	5,00
8.1.180	TE DE ACO GALVANIZADO 2.1/2" - COMPIMENTO E INSTALACAO	UNID	5,00
8.1.181	TE DE ACO GALVANIZADO 2" - COMPIMENTO E INSTALACAO	UNID	5,00
8.1.182	TE DE ACO GALVANIZADO 3" - COMPIMENTO E INSTALACAO	UNID	5,00
8.1.183	TE DE ACO GALVANIZADO 3/4" - COMPIMENTO E INSTALACAO	UNID	5,00
8.1.184	TE DE ACO GALVANIZADO 4" - COMPIMENTO E INSTALACAO	UNID	5,00
8.1.185	TE DE ACO GALVANIZADO 5" - COMPIMENTO E INSTALACAO	UNID	5,00
8.1.186	ADAPTADOR PVC SOLDAVEL COM FLANGES E ANEL PARA CAIXA D'AGUA 25MMX3/4" COMPIMENTO E INSTALACAO	UNID	8,00
8.1.187	ADAPTADOR PVC SOLDAVEL COM FLANGES E ANEL PARA CAIXA D'AGUA 32MMX1" COMPIMENTO E INSTALACAO	UNID	3,00
8.1.188	ADAPTADOR PVC SOLDAVEL COM FLANGES E ANEL PARA CAIXA D'AGUA 40MMX1.1/4" - COMPIMENTO E INSTALACAO	UNID	3,00
8.1.189	ADAPTADOR PVC SOLDAVEL COM FLANGES E ANEL PARA CAIXA D'AGUA 50MMX1.1/2" - COMPIMENTO E INSTALACAO	UNID	8,00
8.1.190	ADAPTADOR PVC SOLDAVEL COM FLANGES E ANEL PARA CAIXA D'AGUA 60MMX2" - COMPIMENTO E INSTALACAO	UNID	3,00
8.1.191	JOELHO PVC SOLDAVEL COM ROSCA METALICA 90º AGUA FRIA 25MMX3/4" - COMPIMENTO E INSTALACAO	UNID	3,00
8.1.192	JOELHO PVC SOLDAVEL COM ROSCA METALICA 90º AGUA FRIA 20MMX1/2" - COMPIMENTO E INSTALACAO	UNID	3,00
8.1.193	JOELHO PVC SOLDAVEL COM ROSCA METALICA 90º AGUA FRIA 25MMX1/2" - COMPIMENTO E INSTALACAO	UNID	3,00
8.1.194	JOELHO PVC SOLDAVEL COM ROSCA 90º AGUA FRIA 25MMX3/4" - COMPIMENTO E INSTALACAO	UNID	3,00
8.1.195	JOELHO PVC SOLDAVEL COM ROSCA 90º AGUA FRIA 20MMX1/2" - COMPIMENTO E INSTALACAO	UNID	3,00
8.2.0	REDE DE AGUA FRIA/QUENTE/LOUCAS		
8.2.1	REGISTRO GAVETA 1" BRUTO LATAO - COMPIMENTO E INSTALACAO	UNID	2,00
8.2.2	REGISTRO GAVETA 4" BRUTO LATAO - COMPIMENTO E INSTALACAO	UNID	1,00
8.2.3	REGISTRO GAVETA 3" BRUTO LATAO - COMPIMENTO E INSTALACAO	UNID	1,00
8.2.4	REGISTRO GAVETA 2.1/2" BRUTO LATAO - COMPIMENTO E INSTALACAO	UNID	1,00
8.2.5	REGISTRO GAVETA 1" COM CANOPLA ACABAMENTO CROMADO SIMPLES - COMPIMENTO E INSTALACAO	UNID	4,00
8.2.6	REGISTRO GAVETA 1.1/2" COM CANOPLA ACABAMENTO CROMADO SIMPLES - COMPIMENTO E INSTALACAO	UNID	2,00
8.2.7	REGISTRO GAVETA 1/2" COM CANOPLA ACABAMENTO CROMADO SIMPLES - COMPIMENTO E INSTALACAO	UNID	3,00



Secretaria de **EDUCAÇÃO**



Rua Diogo Domingos Ferreira, 292
 Bairro Bandeira
 Fone: (65) 3645-6595
 Cep: 78 010-090 - Cuiabá - MT
 www.cuiaba.mt.gov.br



2º SERVIÇO NOTARIAL E REGISTRAL DA
 CIRCUNSCRIÇÃO IMOBILIAR DA
 COMARCA DE CUIABÁ - CÓDIGO DO CARTÓRIO: 59
 PODER JUDICIÁRIO DO ESTADO DE MATO GROSSO
 Av. Maranhão, 3301 | Bairro Santa Helena | Cuiabá - MT
 CEP: 78045-015 | Fone: 65 3052-1252
 E-mail: atendimento@2oficio.com.br

BLO 79681 <- SELO DE CONTROLE DIGITAL
 VALOR: R\$ 3.10
 CODIGO DO ATO: 6
 CONSULTE:
<http://www.tjmt.jus.br/selos>
 (001.498519.01.00003.0018.DAVI.1)
 AUTENTICACAO
 - CONFERE COM A ORIGINAL
 QUE ME FOI APRESENTADA
 DOU FE: CUIABA (MT) 06/10/2020 11:37:36
 ADRIANA BISERRA DE SOUZA - ESCRIVENTE

(S3)

[Handwritten signatures and initials]

F15
00
@

8.2.8	REGISTRO GAVETA 1.1/2" BRUTO LATAO - COMPIMENTO E INSTALACAO	UNID	3,00
8.2.9	REGISTRO GAVETA 1.1/4" BRUTO LATAO - COMPIMENTO E INSTALACAO	UNID	2,00
8.2.10	REGISTRO GAVETA 2" BRUTO LATAO - COMPIMENTO E INSTALACAO	UNID	2,00
8.2.11	REGISTRO GAVETA 3/4" BRUTO LATAO - COMPIMENTO E INSTALACAO	UNID	2,00
8.2.12	REGISTRO GAVETA 3/4" COM CANOPLA ACABAMENTO CROMADO SIMPLES - COMPIMENTO E INSTALACAO	UNID	2,00
8.2.13	REGISTRO DE GAVETA COM CANOPLA Ø 32MM (1.1/4") - COMPIMENTO E INSTALACAO	UNID	2,00
8.2.14	REGISTRO/ VALVULA GLOBO ANGULAR 45 GRAUS EM LATAO PARA HIDRANTES DE INCENDIO PREDIAL DN 2.1/2" - COMPIMENTO E INSTALACAO	UNID	1,00
8.2.15	REGISTRO GAVETA 1/2" BRUTO LATAO - COMPIMENTO E INSTALACAO	UNID	3,00
8.2.16	REGISTRO DE PRESSAO COM CANOPLA Ø 25MM (1") - COMPIMENTO E INSTALACAO	UNID	2,00
8.2.17	REGISTRO DE PRESSAO COM CANOPLA Ø 15MM (1/2") - COMPIMENTO E INSTALACAO	UNID	2,00
8.2.18	REGISTRO PRESSAO 3/4" COM CANOPLA ACABAMENTO CROMADO SIMPLES - COMPIMENTO E INSTALACAO	UNID	2,00
8.2.19	VALVULA DE ESFERA EM BRONZE Ø 1/2" - COMPIMENTO E INSTALACAO	UNID	1,00
8.2.20	VALVULA DE ESFERA EM BRONZE Ø 3/4" - COMPIMENTO E INSTALACAO	UNID	1,00
8.2.21	VALVULA DE ESFERA EM BRONZE Ø 1" - COMPIMENTO E INSTALACAO	UNID	1,00
8.2.22	REGISTRO DE ESFERA EM BRONZE D= 1.1/4" COMP E COLOCACAO	UNID	1,00
8.2.23	VALVULA DE ESFERA EM BRONZE Ø 1.1/2" - COMPIMENTO E INSTALACAO	UNID	1,00
8.2.24	VALVULA DE ESFERA EM BRONZE Ø 2" - COMPIMENTO E INSTALACAO	UNID	1,00
8.2.25	TUBO PVC ESGOTO SERIE R DN 150MM C/ ANEL DE BORRACHA - COMPIMENTO E INSTALACAO	M	50,00
8.2.26	ASSENTO PARA VASO SANITARIO DE PLASTICO PADRAO POPULAR - COMPIMENTO E INSTALACAO	UNID	30,00
8.2.27	ASSENTO PARA VASO SANITARIO INFANTIL DE PLASTICO - COMPIMENTO E INSTALACAO	UNID	26,00
8.2.28	VASO SANITARIO, ASSENTO PLASTICO, CAIXA DE DESCARGA PVC DE SOBREPOR, ENGATE PLASTICO, TUBO DE DESCIDA E BOLSA DE BORRACHA	UNID	16,00
8.2.29	VASO SANITARIO COM CAIXA DE DESCARGA ACOPLADA - LOUCA BRANCA	UNID	16,00
8.2.30	CABIDE DE LOUCA BRANCA SIMPLES TIPO GANCHO - COMPIMENTO E INSTALACAO	UNID	3,00
8.2.31	CAIXA DE GORDURA DUPLA EM CONCRETO PRE-MOLDADO DN 60MM COM TAMPA - COMPIMENTO E INSTALACAO	UNID	3,00
8.2.32	CAIXA DE GORDURA SIMPLES EM CONCRETO PRE-MOLDADO DN 40MM COM TAMPA - COMPIMENTO E INSTALACAO	UNID	3,00
8.2.33	CAIXA DE INSPECAO EM CONCRETO PRE-MOLDADO DN 60MM COM TAMPA H= 60CM - COMPIMENTO E INSTALACAO	UNID	19,00
8.2.34	TAMPA DE CONCRETO ARMADO 60X60X5CM PARA CAIXA	UNID	14,00
8.2.35	CAIXA DE INSPECAO EM ANEL DE CONCRETO PRE MOLDADO, COM 950MM DE ALTURA TOTAL ANEIS COM ESP=50MM, DIAM.= 600MM. EXCLUSIVE TAMPAO E ESCAVACAO - COMPIMENTO E INSTALACAO	UNID	2,00
8.2.36	CAIXA DE GORDURA EM PVC 250X230X75MM, COM TAMPA E PORTA-TAMPA - COMPIMENTO E INSTALACAO	UNID	2,00
8.2.37	CAIXA DE INSPECAO EM ALVENARIA DE TIJOLO MACICO 60X60X60CM, REVESTIDA INTERNAMENTO COM BARRA LISA (CIMENTO E AREIA, TRACO 1:4) E=2,0CM, COM TAMPA PRE-MOLDADA DE CONCRETO E FUNDO DE CONCRETO 15MPA TIPO C - ESCAVACAO E CONFECCAO	UNID	11,00
8.2.38	CAIXA DE PASSAGEM EM ALVENARIA COM TAMPA CONCRETO 40X40X40 CM	UNID	6,00
8.2.39	CAIXA DE AREIA 40X40X40CM EM ALVENARIA - EXECUCAO U	UNID	1,00
8.2.40	CAIXA DE AREIA 60X60X60CM EM ALVENARIA - EXECUCAO	UNID	1,00
8.2.41	CAIXA DE INSPECAO 80X80X80CM EM ALVENARIA - EXECUCAO	UNID	3,00
8.2.42	CAIXA DE INSPECAO 90X90X80CM EM ALVENARIA - EXECUCAO	UNID	1,00
8.2.43	CAIXA PARA RALO C OM GRELHA FOFO 135 KG DE ALV TIJOLO MACICO (7X10X20) PAREDES DE UMA VEZ (0.20 M) DE 0.90X1.20X1.50 M (EXTERNA) COM ARGAMASSA 1:4 CIMENTO:AREIA, BASE CONC FCK=10 MPA, EXCLUSIVE ESCAVACAO E REAFERRO.	UNID	1,00
8.2.44	CAIXA SIFONADA EM PVC 100X100X50MM SIMPLES - COMPIMENTO E INSTALACAO	UNID	8,00
8.2.45	CAIXA SIFONADA EM PVC 150X150X50MM COM GRELHA REDONDA BRANCA - COMPINETO E INSTALACAO	UNID	8,00
8.2.46	COLOCACAO CUBA LOUCA/ACO INOX EXCLUSIVE CUBA/COMPLEMENTO	UNID	2,00
8.2.47	CUBA ACO INOXIDAVEL 40,0X34,0X11,5 CM. COM SIFAO EM METAL CROMADO 1.1/ 1X1.1/2". VALCULA EM METAL CROMADO TIPO AMERICANA 3.1/2"x1.1/2" PARA PIA - COMPIMENTO E INSTALACAO	UNID	2,00
8.2.48	CUBA ACO INOXIDAVEL 56,0X33,0X11,5 CM. COM SIFAO EM METAL CROMADO 1.1/ 2X1.1/2". VALCULA EM METAL CROMADO TIPO AMERICANA 3.1/2"x1.1/2" PARA PIA - COMPIMENTO E INSTALACAO	UNID	4,00
8.2.49	CUBA DE ACO INOXIDAVEL 40,0X34,0X11,5CM - COMPIMENTO E INSTALACAO	UNID	4,00
8.2.50	CUBA DE ACO INOXIDAVEL 46,5X30,0X11,5CM - COMPIMENTO E INSTALACAO	UNID	2,00
8.2.51	CUBA DE ACO INOXIDAVEL 56,0X33,0X11,5CM - COMPIMENTO E INSTALACAO	UNID	2,00
8.2.52	FOSSA SPETICA EM ALVENARIA DE TIJOLO CERAMICO MACICO DIMENSOES EXTERNAS 1.90X1.10X1.40M. 1.500 LITROS. REVESTIDA INTERNAMENTE COM BARRA LISA. COM TAMPA EM CONCRETO ARMADO COM ESPESSURA EM	UNID	4,00
8.2.53	CONSTRUCAO DE SUMIDOURO EM ALVENARIA DE TIJOLO CERAMICO MACICO DIAMETRO DE 1,40 M E ALTURA DE 5,00 M COM TAMPA DE CONCRETO ARMADO DIAMETRO DE 1,60 M E ESPESSURA DE 10 CM.	UNID	4,00
8.2.54	MODULO DE 1,98M DE ALVENARIA DE TIJOLOS MACICOS, E=10 CM, DO PESCOÇO DO POÇO DE VISTORIA DA FOSSA D INT = 80 CM. H INT = 70 CM. COM TOTAL DE 1,98M	M²	4,00
8.2.55	TAMPA EM CONCRETO ARMADO 60X60X5CM P/CX INSPECAO/FOSSA SEPTICA	UNID	5,00
8.2.56	LAVATORIO EM LOUCA BRANCA, SEM COLUNA PADRAO POPULAR, COM TORNEIRA CROMADA POPULAR SIFAO, VALVULA E ENGATE PLASTICO	UNID	3,00
8.2.57	LAVATORIO LOUCA BR MEDIO LUXO C/LADRAO MED 55X45 RABICHO CROMADO DE 1/2", C/COLUNA INCL ACESSORIOS DE FIXACAO.FERRAGENS EM METAL CROMADO SIFAO 1680 DE 1"X1.1/4" APARELHO MISTURADOR 1875/C45 C/AREJADOR VALVULA DE ESCOAMENTO 1603 RABICHO EM PVC 1600	UNID	1,00
8.2.58	LAVATORIO LOUCA BR EMBUTIR(CUBA) MEDIO LUXO S/LADRAO 52X39CM FERRAGENS EM METAL CROMADO SIFAO 1680 1"X1.1/4" TORNEIRA DE PRESSAO 1193 DE 1/2" E VALVULA DE ESCOAMENTO 1600 RABICHO EM PVC COMPIMENTO	UNID	1,00
8.2.59	MICTORIO SIFONADO DE LOUCA BRANCA COM PERTENCES, COM REGISTRO DE PRESS AO 1/2" COM CANOPLA CROMADA ACABAMENTO SIMPLES E CONJUNTO PARA FIXACAO - COMPIMENTO E INSTALACAO	UNID	6,00
8.2.60	PAPELEIRA DE LOUCA BRANCA - COMPIMENTO E INSTALACAO	UNID	12,00



Secretaria de **EDUCAÇÃO**



Rua Diogo Domingos Ferreira, 392
Bairro Bandeira
Fone: (65) 3645-6595
Cep 78.010-090 - Cuiabá - MT
www.cuiaba.mt.gov.br



BLO 79682 <- SELO DE CONTROLE DIGITAL
 VALOR: R\$ 3.10
 CODIGO DO ATO: 6
 CONSULTE: <http://www.tjmt.jus.br/selos>
 (001.498519.01.00003.0019.DAVI.1)
 AUTENTICACAO
 - CONFERE COM A ORIGINAL QUE ME FOI APRESENTADA
 DOU FEV 2 CUIABA (MT) 06/10/2020 11:37:37
 ADRIANA BISERRA DE SOUZA - ESCRITORA

54

Handwritten signatures and initials.

Fis 09
C

PREFEITURA DE Cuiabá

8.2.61	PORTA-TOALHA DE LOUCA BRANCA COM BASTÃO PLÁSTICO - COMPIMENTO E INSTALAÇÃO	UNID	5,00
8.2.62	PORTA SABONETE LÍQUIDO COMPIMENTO	UNID	7,00
8.2.63	SABONETEIRA LOUCA BRANCA 15X15CM - COMPIMENTO E INSTALAÇÃO UN 25,01	UNID	3,00
8.2.64	RALO SIFONADO DE PVC 100X100MM SIMPLES - COMPIMENTO E INSTALAÇÃO	UNID	4,00
8.2.65	RALO SECO DE PVC 100X100MM SIMPLES - COMPIMENTO E INSTALAÇÃO	UNID	2,00
8.2.66	FORNECIMENTO E INSTALAÇÃO CAIXA D'ÁGUA DE POLIPROPILENO DE 1.000 LITROS -	UNID	2,00
8.2.67	FORNECIMENTO E INSTALAÇÃO CAIXA D'ÁGUA DE POLIPROPILENO DE 5.000 LITROS -	UNID	2,00
8.2.68	FORNECIMENTO E INSTALAÇÃO CAIXA D'ÁGUA DE POLIPROPILENO DE 10.000 LITROS -	UNID	5,00
8.2.69	TORNEIRA BOIA METÁLICA D=32MM (1 1/4") PARA CAIXA D'ÁGUA	UNID	4,00
8.2.70	TORNEIRA BOIA METÁLICA D=40MM (1 1/2")	UNID	2,00
8.2.71	SIFÃO PLÁSTICO PARA LAVATÓRIO OU PIA TIPO COPO 1" - FORN. E INSTALAÇÃO	UNID	8,00
8.2.72	SIFÃO EM METAL CROMADO 1.1/2"x2" - COMPIMENTO E INSTALAÇÃO	UNID	2,00
8.2.73	SIFÃO EM METAL CROMADO 1 X 1.1/2 PARA LAVATÓRIO - COMPIMENTO E INSTALAÇÃO	UNID	5,00
8.2.74	SUMIDOURO EM ALVENARIA DE TIJOLO CERÂMICO MACIÇO DIÂMETRO 1.20M E ALTURA 5.00M. COM TAMPA EM CONCRETO ARMADO DIÂMETRO 1.4M E ESP 10CM	UNID	3,00
8.2.75	SUMIDOURO EM ALVENARIA DE TIJOLO CERÂMICO MACIÇO DIÂMETRO 1.40M E ALTURA 5.00M. COM TAMPA EM CONCRETO ARMADO DIÂMETRO 1.60M E ESP 10CM	UNID	3,00
8.2.76	TANQUE LOUCA BRANCA C/COLUNA MED 56X48CM (EM TORNO) INCL ACESSÓRIOS DE FIX FERRAGENS EM METAL CROMADO TORNEIRA DE PRESSÃO 1158 DE 1/2" VALVULA DE ESCOAMENTO 1605 E SIFÃO 1680 DE 1.1/4"X1.1/2" - COMPIMENTO	UNID	3,00
8.2.77	TORNEIRA CROMADA 1/2" OU 3/4" PARA JARDIM OU TANQUE. PADRAO ALTO - COMPIMENTO E INSTALAÇÃO	UNID	8,00
8.2.78	TORNEIRA CROMADA TUBO MÓVEL DE PAREDE 1/2" OU 3/4" PARA PIA DE COZINHA, PADRAO MEDIO - COMPIMENTO E INSTALAÇÃO	UNID	6,00
8.2.79	TORNEIRA CROMADA 1/2" OU 3/4" DE BANCADA PARA LAVATÓRIO. PADRAO PUPULAR COM ENGATE FLEXIVEL E EM METAL CROMADO 1/2"x30CM - COMPIMENTO E INSTALAÇÃO	UNID	4,00
8.2.80	TORNEIRA PLÁSTICA 3/4" PARA TANQUE - COMPIMENTO E INSTALAÇÃO	UNID	5,00
8.2.81	TORNEIRA PLÁSTICA 1/2" PARA PIA - COMPIMENTO E INSTALAÇÃO	UNID	3,00
8.2.82	TORNEIRA PLÁSTICA 1/2" PARA LAVATÓRIO COM ENGATE FLEXIVEL EM METAL CROMADO 1/2"x30CM - COMPIMENTO E INSTALAÇÃO	UNID	2,00
8.2.83	TORNEIRA DE BOIA VAZÃO TOTAL 3/4" COM BALAO PLÁSTICO - COMPIMENTO E INSTALAÇÃO	UNID	3,00
8.2.84	TORNEIRA DE BOIA REAL 1/2 COM BALAO METÁLICO - COMPIMENTO E INSTALAÇÃO	UNID	3,00
8.2.85	TORNEIRA DE BOIA VAZÃO TOTAL 3/4 COM BALAO PLÁSTICO - COMPIMENTO E INSTALAÇÃO	UNID	3,00
8.2.86	TUBO DE AÇO GALVANIZADO COM COSTURA 2.1/2" (65MM), INCLUSIVE CONEXÕES - COMPIMENTO E INSTALAÇÃO	M	3,00
8.2.87	TUBO DE AÇO GALVANIZADO COM COSTURA 1/2" (15MM), INCLUSIVE CONEXÕES - COMPIMENTO E INSTALAÇÃO	M	3,00
8.2.88	TUBO DE AÇO GALVANIZADO COM COSTURA 3/4" (20MM), INCLUSIVE CONEXÕES - COMPIMENTO E INSTALAÇÃO	M	3,00
8.2.89	TUBO DE AÇO GALVANIZADO COM COSTURA 1" (25MM), INCLUSIVE CONEXÕES - COMPIMENTO E INSTALAÇÃO	M	3,00
8.2.90	TUBO DE AÇO GALVANIZADO COM COSTURA 1.1/4" (32MM), INCLUSIVE CONEXÕES - COMPIMENTO E INSTALAÇÃO	M	3,00
8.2.91	TUBO DE AÇO GALVANIZADO COM COSTURA 1.1/2" (40MM), INCLUSIVE CONEXÕES COMPIMENTO E INSTALAÇÃO	M	3,00
8.2.92	TUBO DE AÇO GALVANIZADO COM COSTURA 2" (50MM), INCLUSIVE CONEXÕES - COMPIMENTO E INSTALAÇÃO	M	3,00
8.2.93	TUBO DE AÇO GALVANIZADO COM COSTURA 3" (80MM), INCLUSIVE CONEXÕES - COMPIMENTO E INSTALAÇÃO	M	3,00
8.2.94	TUBO PVC ESGOTO PREDIAL DN 50MM, INCLUSIVE CONEXÕES - COMPIMENTO E INSTALAÇÃO	M	75,00
8.2.95	TUBO PVC JD PREDIAL DN 40MM, INCLUSIVE CONEXÕES - COMPIMENTO E INSTALAÇÃO	M	90,00
8.2.96	TUBO PVC PREDIAL DN 100MM, INCLUSIVE CONEXÕES - COMPIMENTO E INSTALAÇÃO	M	153,93
8.2.97	TUBO PVC ESGOTO PREDIAL DN 75MM, INCLUSIVE CONEXÕES - COMPIMENTO E INSTALAÇÃO	M	100,00
8.2.98	TUBO PVC ESGOTO PREDIAL DN 150MM C/ ANEL DE BORRACHA - COMPIMENTO E INSTALAÇÃO	M	100,00
8.2.99	TUBO PVC SOLDÁVEL ÁGUA FRIA DN 25MM INCLUSIVE CONEXÕES - COMPIMENTO E INSTALAÇÃO	M	138,00
8.2.100	TUBO PVC SOLDÁVEL ÁGUA FRIA DN 32MM INCLUSIVE CONEXÕES - COMPIMENTO E INSTALAÇÃO	M	75,00
8.2.101	TUBO PVC SOLDÁVEL ÁGUA FRIA DN 40MM INCLUSIVE CONEXÕES - COMPIMENTO E INSTALAÇÃO	M	70,00
8.2.102	TUBO PVC ÁGUA FRIA DN 50MM INCLUSIVE CONEXÕES - COMPIMENTO E INSTALAÇÃO	M	55,00
8.2.103	TUBO PVC ÁGUA FRIA DN 60MM INCLUSIVE CONEXÕES - COMPIMENTO E INSTALAÇÃO	M	62,00
8.2.104	TUBO PVC SOLDÁVEL ÁGUA FRIA DN 75MM INCLUSIVE - COMPIMENTO E INSTALAÇÃO	M	50,00
8.2.105	PONTO DE ÁGUA FRIA PVC 3/4" - MÍDIA 5,00M DE TUBO DE PVC ROSCÁVEL ÁGUA FRIA 3/4" E 2 JOELHOS DE PVC ROSCÁVEL 90GRAUS ÁGUA FRIA 3/4" - COMPIMENTO E INSTALAÇÃO	PT	3,00
8.2.106	PONTO DE ÁGUA FRIA PVC 1/2" - MÍDIA 5,00M DE TUBO DE PVC ROSCÁVEL ÁGUA FRIA 1/2" E 2 JOELHOS DE PVC ROSCÁVEL 90GRAUS ÁGUA FRIA 1/2" - COMPIMENTO E INSTALAÇÃO	PT	4,00
8.2.107	UNIÃO DE AÇO GALVANIZADO 1.1/2" - COMPIMENTO E INSTALAÇÃO	UNID	3,00
8.2.108	UNIÃO DE AÇO GALVANIZADO 2.1/2" - COMPIMENTO E INSTALAÇÃO	UNID	3,00
8.2.109	VALVULA DESCARGA 1.1/2" COM REGISTRO ACABAMENTO EM METAL CROMADO - COMPIMENTO E INSTALAÇÃO	UNID	5,00
8.2.110	VALVULA EM PLÁSTICO BRANCO 1" PARA PIA, TANQUE OU LAVATÓRIO SEM LADRAO - COMPIMENTO E INSTALAÇÃO	UNID	3,00
8.2.111	VALVULA EM PLÁSTICO BRANCO 1" PARA LAVATÓRIO COM LADRAO - COMPIMENTO E INSTALAÇÃO	UNID	3,00
8.2.112	VALVULA EM PLÁSTICO BRANCO 1.1/2" X 1.1/4" PARA TANQUE - COMPIMENTO INSTALAÇÃO	UNID	3,00
8.2.113	VÁLVULA EM METAL CROMADO 3.1/2" X 1.1/2", TIPO AMERICAMA - COMPIMENTO E INSTALAÇÃO	UNID	4,00
8.2.114	VÁLVULA EM PLÁSTICO CROMADO 1" PARA LAVATÓRIO - COMPIMENTO E INSTALAÇÃO	UNID	3,00
8.2.115	VÁLVULA DE RETENÇÃO VERTICAL Ø 20MM (1") - COMPIMENTO E INSTALAÇÃO	UNID	3,00
8.2.116	VÁLVULA DE RETENÇÃO VERTICAL Ø 25MM (1") - COMPIMENTO E INSTALAÇÃO	UNID	3,00
8.2.117	VÁLVULA DE RETENÇÃO VERTICAL Ø 32MM (1.1/4") - COMPIMENTO E INSTALAÇÃO	UNID	3,00
8.2.118	VÁLVULA DE RETENÇÃO VERTICAL Ø 40MM (1.1/2") - COMPIMENTO E INSTALAÇÃO	UNID	3,00
8.2.119	VÁLVULA DE RETENÇÃO VERTICAL Ø 50MM (2") - COMPIMENTO E INSTALAÇÃO	UNID	3,00

Arquitado registrado mediante vinculação a respectivas CANT CREA - MT A 0010.222

Secretaria de **EDUCAÇÃO**

Rua Diego Domingos Ferreira, 392
Bairro: Bandeirantes
Fone: (65) 3645-6505
Cep: 78.010-090 - Cuiabá - MT
www.cuiaba.mt.gov.br



BLO 79683 <- SELO DE CONTROLE DIGITAL

VALOR: R\$ 3.10

CODIGO DO ATO: 6

CONSULTE: <http://www.tjmt.jus.br/selos>

(001.498519.01.00003.0020.DAVI.1)

AUTENTICACAO

- CONFERE COM A ORIGINAL QUE ME FOI APRESENTADA.

DOU FE: CUIABA (MT) 06/10/2020 11:37:39

ADRIANA BISERRA DE SOUZA - ESCRIVENTE

55

Handwritten signatures and initials on the right side of the page.

Fis. 10
e

8.2.120	VÁLVULA DE RETENÇÃO VERTICAL Ø 80MM (3") - COMPIMENTO E INSTALAÇÃO	UNID	5,00
8.2.121	VÁLVULA DE RETENÇÃO VERTICAL Ø 100MM (4") - COMPIMENTO E INSTALAÇÃO	UNID	3,00
8.2.122	VÁLVULA DE RETENÇÃO HORIZONTAL Ø 20MM (3/4") - COMPIMENTO E INSTALAÇÃO	UNID	3,00
8.2.123	VÁLVULA DE RETENÇÃO HORIZONTAL Ø 25MM (1") - COMPIMENTO E INSTALAÇÃO	UNID	3,00
8.2.124	VÁLVULA DE RETENÇÃO HORIZONTAL Ø 32MM (1.1/4") - COMPIMENTO E INSTALAÇÃO	UNID	3,00
8.2.125	VÁLVULA DE RETENÇÃO HORIZONTAL Ø 40MM (1.1/2") - COMPIMENTO E INSTALAÇÃO	UNID	3,00
8.2.126	VÁLVULA DE RETENÇÃO HORIZONTAL Ø 50MM (2") - COMPIMENTO E INSTALAÇÃO	UNID	3,00
8.2.127	VÁLVULA DE RETENÇÃO HORIZONTAL Ø 65MM (2.1/2") - COMPIMENTO E INSTALAÇÃO	UNID	3,00
8.2.128	VÁLVULA DE RETENÇÃO HORIZONTAL Ø 80MM (3") - COMPIMENTO E INSTALAÇÃO	UNID	3,00
8.2.129	VÁLVULA DE RETENÇÃO HORIZONTAL Ø 100MM (4") - COMPIMENTO E INSTALAÇÃO	UNID	3,00
8.2.130	VÁLVULA DE PÉ COM CRIVO Ø 20MM (3/4") - COMPIMENTO E INSTALAÇÃO	UNID	5,00
8.2.131	VÁLVULA DE PÉ COM CRIVO Ø 25MM (1") - COMPIMENTO E INSTALAÇÃO	UNID	2,00
8.2.132	VÁLVULA DE PÉ COM CRIVO Ø 40MM (1.1/2") - COMPIMENTO E INSTALAÇÃO	UNID	3,00
8.2.133	VÁLVULA DE PÉ COM CRIVO BRONZE 1 1/4" - COMPIMENTO E INSTALAÇÃO	UNID	3,00
8.2.134	VÁLVULA DE PÉ COM CRIVO Ø 50MM (2") - COMPIMENTO E INSTALAÇÃO	UNID	3,00
8.2.135	VÁLVULA DE PÉ COM CRIVO Ø 65MM (2.1/2") - COMPIMENTO E INSTALAÇÃO	UNID	3,00
8.2.136	VÁLVULA DE PÉ COM CRIVO Ø 80MM (3") - COMPIMENTO E INSTALAÇÃO	UNID	3,00
8.2.137	VÁLVULA DE PÉ COM CRIVO Ø 100MM (4") - COMPIMENTO E INSTALAÇÃO	UNID	3,00
8.2.138	KIT CAVALETE PVC COM REGISTRO 3/4" - COMPIMENTO E INSTALACAO	UNID	4,00
8.2.139	HIDROMETRO 5,00M³/H, D=3/4" - COMPIMENTO E INSTALACAO	UNID	4,00
8.2.140	RAMAL PREDIAL EM TUBO PEAD 20MM - COMPIMENTO, INSTALAÇÃO, ESCAVAÇÃO E REATERRO	UNID	3,00
8.2.141	LIGACAO DA REDE 50MM AO RAMAL PREDIAL 1/2"	UNID	5,00
8.2.142	LIGACAO DA REDE 75MM AO RAMAL PREDIAL 1/2"	UNID	4,00
8.2.143	LIGACÃO DE ESGOTO EM TUBO PVC ESGOTO SÉRIE-R DN 100MM, DA CAIXA ATÉ A REDE, INCLUINDO ESCAVAÇÃO E REATERRO ATÉ 1,00M, COMPOSTO POR 10,50M DE TUBO PVC SÉRIE-R ESGOTO DN 100MM, JUNÇÃO SIMPLES PVC PARA ESGOTO PREDIAL DN 100X100MM E CURVA PVC 90GRAUS PARA RELIGACÃO	UNID	2,00
8.2.144	LIGACÃO DE ESGOTO EM TUBO PVC ESGOTO SÉRIE-R DN 150MM, DA CAIXA ATÉ A REDE, INCLUINDO ESCAVAÇÃO E REATERRO ATÉ 1,00M, COMPOSTO POR 13,65M DE TUBO PVC SÉRIE-R ESGOTO DN 150MM - COMPIMENTO E INSTALAÇÃO	UNID	2,00
8.2.145	LIGACÃO DE ESGOTO EM TUBO CERÂMICO DN 200MM, DA CAIXA ATÉ A REDE, INCL UNCLUINDO ESCAVAÇÃO E REATERRO ATÉ 1,00M, COMPOSTO POR 11,48M DE TUBO CERÂMICO ESGOTO DN 200MM E CURVA CERÂMICA 45GRAUS ESGOTO DN 200MM - COMPIMENTO E INSTALAÇÃO	UNID	2,00
8.2.146	BANCADA (TAMPO) MARMORE BRANCO NACIONAL e = 3CM, LARGURA 55CM, POLIDO COM FURO PARA CUBA - COMPIMENTO E INSTALAÇÃO	M	-
8.2.147	BANCADA DE MARMORE POLIDO BRANCO E=3,0CM, LARGURA 80CM, COM PREVISAO DE ALVENARIA E CINTA DE AMARRACAO - COMPIMENTO E INSTALAÇÃO	M	-
8.2.148	ABERTURA/FECHAMENTO RASGO ALVENARIA PARA TUBOS, FECHAMENTO COM ARGAMASA TRACO 1:4 (CIMENTO:AREIA)	M	70,00
8.2.149	LUVA DE COBRE SEM ANEL SOLDA 22MM - COMPIMENTO E INSTALACAO	UNID	5,00
8.2.150	LUVA DE COBRE SEM ANEL SOLDA 35MM - COMPIMENTO E INSTALAÇÃO	UNID	5,00
8.2.151	ESCAVACAO DE VALA NAO ESCORADA EM MATERIAL DE 1A CATEGORIA COM PROFUNDIDADE DE 1,5 ATE 3M COM RETROESCAVADEIRA 75HP SEM ESGOTAMENTO	M³	50,00
8.2.152	ESCAVACAO DE VALA NAO ESCORADA EM MATERIAL 1A CATEGORIA , PROFUNDIDADE ATÉ 1,5 M (COM ESCAVADEIRA HIDRAULICA 105 HP/CAPACIDADE DE 0,78M³), SEM ESGOTAM	M³	50,00
8.2.153	CAIXA COLETORA, 1,20X1,20X1,50M, COM FUNDO E TAMPA DE CONCRETO E PAREDES EM ALVENARIA	UNID	2,00
8.2.154	GRELHA EM FERRO FUNDIDO, DIMENSÕES 30X90CM, 85KG PARA POCOS DE VISITA/BOCAS DE LOBO/CX. DE PASSAGEM/CX. DIVERSAS, COMPIDA E ASSENTADA COM ARGAMASSA 1:4 CIMENTO:AREIA	UNID	-
8.2.155	TAMPAO FERRO FUNDIDO P/ POÇO DE VISITA, 79,5 KG, TIPO T-100 - COMPIMENTO E INSTALACAO	UNID	3,00
8.3	INCENDIO		
8.3.1	EXTINTOR DE CO2 6KG - COMPIMENTO E INSTALAÇÃO	UNID	9,00
8.3.2	EXTINTOR INCENDIO AGUA-PRESSURIZADA 10L INCL SUPORTE PAREDE CARGA COMPLETA COMPIMENTO E COLOCAÇÃO	UNID	7,00
8.3.3	EXTINTOR INCENDIO TP PO QUIMICO COMPIMENTO E COLOCAÇÃO	UNID	5,00
8.3.4	AUTOMATICO DE BOIA SUPERIOR 10A/250V - COMPIMENTO E INSTALACAO	UNID	2,00
8.3.5	CAIXA PARA HIDROMETRO CONCRETO PRE-MOLDADO - COMPIMENTO E INSTALACAO	UNID	2,00
8.3.6	INSTALACAO DE CONJ.MOTO BOMBA SUBMERSIVEL DE 11 A 25 CV	UNID	3,00
8.3.7	INSTALACAO DE COMPRESSOR DE AR, POTENCIA > 5 e <= 10 CV	UNID	3,00
8.3.8	COMPIMENTO E INSTALAÇÃO DE AVISADOR SONORO DO TIPO BITONAL (FÁ-DÓ), POT. 120DB - 24VCC	UNID	2,00
8.3.9	COMPIMENTO E INSTALAÇÃO DE ACIONADOR MANUAL TIPO QUEBRA VIDRO P/ ALARME, COM MARTELO	UNID	-
8.3.10	COMP. E INSTALAÇÃO DE BOTOEIRA LIGA/DESLIGA P/ACIONAMENTO BOMBA DE INCENDIO, COM MARTELO	UNID	3,00
8.3.11	COMPIMENTO E INSTALAÇÃO DE LUMINARIAS DE EMERGENCIA TIPO BLOCO AUTÔNOMO - LED - POTENCIA 15W / 220 LUMENS E AUTONOMIA MINIMA DE 1 HORA	UNID	60,00
8.3.12	COMPIMENTO E INSTALAÇÃO DE ABRIGO P/HIDRANTE DE EMBUTIR, C/MANGUEIRA INCENDIO 38MM X 30,0M COMPIMENTO, ESQUICHO 10MM, ADAPTIADOR S10K2 2 1/2"X1 1/2", ENGATE RAPIDO 1 1/2" - COMPLETO	UNID	2,00
8.3.13	COMPIMENTO E INSTALAÇÃO DE PLACAS SINALIZAÇÃO DOS EQUIPAMENTOS DE INCENDIO, ACIONADOR, MARTELO QUEBRA VIDRO, EXTINTORES	UNID	21,00
8.3.14	EXECUÇÃO DE PINTURA EM PISO PARA DEMARCAÇÃO DE HIDRANTES E EXTINTORES (CORES VERMELHO E AMARELO)	M²	21,00
8.3.15	BARRA DE APOIO RETA 900mm PARA PCD (PESSOAS COM DEFICIÊNCIA) - (NORMA 9050/2004), AÇO INOX 304 POLIDO, • DIÂMETRO DE 1" ½ , SUPORTE COM TRÊS PONTOS DE FIXAÇÃO, • CANOPLA DE ACABAMENTO COM Ø DE 85MM, • BUCHA NYLON S10, • PARAFUSO SEXTAVADO S10 - COMPIMENTO E INSTALAÇÃO	UNID	16,00
8.3.16	BACIA SANITARIA ELEVADA, ESPECIAL PARA P.C.D. (Pessoas com deficiência), INCL. ASSENTO-EM POLIPROPILENO BRANCO - REF. COMERCIAL: CELITE HANDICAPPED STYLUS, OU SIMILAR	UNID	6,00



Secretaria de **EDUCAÇÃO**

Rua Diego Domingos Ferreira, 392
Bairro Bandolantes,
Fone: (65) 3645-6505
Cep 78.010-090 - Cuiabá - MT
www.cuiaba.mt.gov.br



SELO DE CONTROLE DIGITAL
 VALOR: R\$ 3,10
 CODIGO DO ATO: 6
 CONSULTE:
<http://www.tjmt.jus.br/selos>
 (001 498519 01 00003 0021 DRAVI 1)

AUTENTICACAO
 - CONFERE COM A ORIGINAL
 QUE ME FOI APRESENTADA
 DOU FE: CUIABA (MT) 06/10/2020 11:37:40
 ADRIANA BISERRA DE SOUZA - ESCRIVENTE

SECRETARIA DE REGISTRO E
 CIRCUNSCRIÇÃO IMOBILIAR DA COMARCA DE CUIABÁ - CODIGO DO ATO GROSSO
 COMER. ADICIONAL DO ESTADO DE MAT. GROSSO - Cuiabá-MT
 Av. Adhemar de Barros, 330 - Bairro: SCS 1012-1232
 CEP: 78045-011 Fone: (65) 3645-6505
 E-mail: atendimento@2of.sbc.com.br

56

Handwritten signatures and initials.

Fis. 11
e

8.3.17	DUCHA HIGIÊNICA COM REGISTRO E DERIVAÇÃO GATILHO BRANCO BELLE ÉPOQUE TRADICIONAL - CÓDIGO 1984 - CSZ (DECA OU SIMILAR)	UNID	3,00
8.3.18	BARRA DE APOIO HORIZONTAL (PUXADOR PORTA) 400mm	UNID	1,00
8.3.19	TORNEIRA DE PRESSÃO 25mm X 1/2" DE MESA FECHAMENTO AUTOMÁTICO DECAMATIC ECO - CÓD 1173 C - DECA OU SIMILAR	UNID	5,00
8.3.20	CAIXA DE DESCARGA EXTERNA COMPLETA, CAPACIDADE 9L COM TUBO DE DESCARGA, ENGATE FLEXÍVEL E CONJUNTO DE FIXAÇÃO DA CAIXA - COMPIMENTO E INSTALAÇÃO	UNID	30,00
9	INSTALAÇÕES ELETRICAS		
9.1	INTERRUPTOR PARALELO 1 TECLA - COMPIMENTO E INSTALAÇÃO	UNID	24,00
9.2	INTERRUPTOR SIMPLES DE EMBUTIR 10A/250V, 1 TECLA - COMPIMENTO E INSTALACAO	UNID	17,00
9.3	INTERRUPTOR 2 TECLAS - COMPIMENTO E INSTALAÇÃO	UNID	38,00
9.4	INTERRUPTOR SIMPLES BIPOLAR 1 TECLA - COMPIMENTO E INSTALAÇÃO	UNID	16,00
9.5	LAMPADA INCADESCENTE 100W - COMPIMENTO E COTAÇÃO	UNID	30,00
9.6	LUMINARIA TIPO CALHA DE SOBROPOR COM REATOR DE PARTIDA E LAMP.ADA FLUORESCENTE 1X40W, COMPLETA E COMPIMENTO E INSTALAÇÃO	UNID	30,00
9.7	LUMINARIA TIPO CALHA DE SOBROPOR COM REATOR DE PARTIDA E LAMP.ADA FLUORESCENTE 2X40W, COMPLETA COMPIMENTO E INSTALAÇÃO	UNID	66,00
9.8	LUMINARIA TIPO PLAFONIER, COM BOCAL E27 PARA LAMPADA FLUORESCENTE COMPACTA DE 23W, COMPLETA, INCLUSIVE LAMPADA (4x20w; 4x25w; 4x42; 69x32w) COMPIMENTO E INSTALAÇÃO	UNID	505,00
9.9	HASTE COPPERWELD 5/8" X 3,0M COM CONECTOR	UNID	19,00
9.10	HASTE DE TERRA EM COBRE L=2,2M COM CONEXOES	UNID	10,00
9.11	HASTE COPPERWELD 3/4" X 3,00M COM CONECTOR	UNID	6,00
9.12	HASTE COPPERWELD 3/8" X 3,00M COM CONECTOR	UNID	6,00
9.13	PARA-RAIOS TIPO FRANKLIN CABO E SUPORTE ISOLADOR	M	48,00
9.14	PARA-RAIO TP VALVULA 15KV/SKA - COMPIMENTO E INSTALACAO	UNID	3,00
9.15	MASTRO SIMPLES DE FERRO GALVANIZADO P/ PARA-RAIOS H=3,00M INCLUINDO BASE - COMPIMENTO E INSTALAÇÃO	UNID	2,00
9.16	CORDOALHA DE COBRE NU, INCLUSIVE ISOLADORES - 50,00 MM² - COMPIMENTO E INSTALACAO	M	65,00
9.17	TERMINAL AEREO EM ACO GALVANIZADO COM BASE DE FIXAÇÃO H = 30CM	M	1,00
9.18	CORDOALHA DE COBRE NU, INCLUSIVE ISOLADORES - 16,00 MM² - COMPIMENTO E INSTALACAO	M	68,00
9.19	CORDOALHA DE COBRE NU, INCLUSIVE ISOLADORES - 25,00 MM² - COMPIMENTO E INSTALACAO	M	63,00
9.20	PONTO DE CAMPAINHA COM CIGARRA	UNID	5,00
9.21	QUADRO DE DISTRIBUICAO DE ENERGIA DE EMBUTIR, EM CHAPA METALICA, PARA 40 DISJUNTORES TERMOMAGNETICOS MONOPOLARES, COM BARRAMENTO TRIFASICO E NEUTRO COMPIMENTO E INSTALACAO	UNID	6,00
9.22	QUADRO DE DISTRIBUICAO DE ENERGIA DE EMBUTIR, EM CHAPA METALICA, PARA 32 DISJUNTORES TERMOMAGNETICOS MONOPOLARES, COM BARRAMENTO TRIFASICO E NEUTRO COMPIMENTO E INSTALACAO	UNID	12,00
9.23	QUADRO DE DISTRIBUICAO DE ENERGIA EM CHAPA METALICA DE SOBREPOR COM PORTA PARA 18 DISJUNTORES TERMOMAGNETICOS MONOPOLARES SEM DISPOSITIVOS PARA CHAVE GERAL COM BARRAMENTOS TRIFASICO E NEUTRO FORN	UNID	7,00
9.24	QUADRO DE DISTRIBUICAO DE ENERGIA EM CHAPA METALICA DE SOBREPOR COM PORTA PARA 24 DISJUNTORES TERMOMAGNETICOS MONOPOLARES SEM DISPOSITIVOS PARA CHAVE GERAL COM BARRAMENTOS TRIFASICO E NEUTRO FORN	UNID	4,00
9.25	ABERTURA/FECHAMENTO RASGO ALVENARIA PARA TUBOS, FECHAMENTO COM ARGAMAS SA TRACO 1:4 (CIMENTO E AREIA)	M	420,00
9.26	REFLETOR RETANGULAR FECHADO COM LAMPADA VAPOR METALICO 400W	UNID	20,00
9.27	TOMADA UNIVERSAL 10A 250V	UNID	42,00
9.28	TOMADA PARA TELEFONE DE 4 POLOS PADRAO TELABRAS COMPIMENTO E INSTALAÇÃO	UNID	14,00
9.29	CABO DE COBRE ISOLAMENTO TERMOPLASTICO 0,6/1KV 2,5MM² ANTI-CHAMA - COMPIMENTO E INSTALACAO	M	6.497,30
9.30	CABO DE COBRE ISOLAMENTO TERMOPLASTICO 0,6/1KV 4MM² ANTI-CHAMA - COMPIMENTO E INSTALACAO	M	3.051,00
9.31	CABO DE COBRE ISOLAMENTO TERMOPLASTICO 0,6/1KV 6MM² ANTI-CHAMA - COMPIMENTO E INSTALACAO	M	2.474,00
9.32	CABO DE COBRE ISOLAMENTO TERMOPLASTICO 0,6/1KV 10MM² ANTI-CHAMA - COMPIMENTO E INSTALACAO	M	1.000,00
9.33	CABO DE COBRE ISOLAMENTO TERMOPLASTICO 0,6/1KV 16MM² ANTI-CHAMA - COMPIMENTO E INSTALACAO	M	777,00
9.34	CABO DE COBRE ISOLAMENTO TERMOPLASTICO 0,6/1KV 25MM² ANTI-CHAMA - COMPIMENTO E INSTALACAO	M	642,00
9.35	CABO DE COBRE ISOLAMENTO TERMOPLASTICO 0,6/1KV 35MM² ANTI-CHAMA - COMPIMENTO E INSTALACAO	M	570,00
9.36	CABO DE COBRE ISOLAMENTO TERMOPLASTICO 0,6/1KV 50MM² ANTI-CHAMA - COMPIMENTO E INSTALACAO	M	696,00
9.37	CABO DE COBRE ISOLAMENTO TERMOPLASTICO 0,6/1KV 70MM² ANTI-CHAMA - COMPIMENTO E INSTALACAO	M	944,00
9.38	CABO DE COBRE ISOLAMENTO TERMOPLASTICO 0,6/1KV 95MM² ANTI-CHAMA - COMPIMENTO E INSTALACAO	M	1.032,00
9.39	CABO DE COBRE ISOLAMENTO TERMOPLASTICO 0,6/1KV 120MM² ANTI-CHAMA - COMPIMENTO E INSTALACAO	M	200,00
9.40	CABO DE COBRE ISOLAMENTO TERMOPLASTICO 0,6/1KV 150MM² ANTI-CHAMA - COMPIMENTO E INSTALACAO	M	100,00
9.41	CABO DE COBRE ISOLAMENTO TERMOPLASTICO 0,6/1KV 185MM² ANTI-CHAMA - COMPIMENTO E INSTALACAO	M	118,00
9.42	CABO DE COBRE NU 16 MM² COMPIMENTO E INSTALACAO	M	840,00
9.43	CABO DE COBRE NU 25 MM² COMPIMENTO E INSTALACAO	M	219,00
9.44	CABO DE COBRE NU 35 MM² COMPIMENTO E INSTALACAO	M	361,00
9.45	CABO TELEFONICO CI-50 20PARES (USO INTERNO) - COMPIMENTO E INSTALACAO	M	585,00
9.46	CABO TELEFONICO CI-50 50PARES (USO INTERNO) - COMPIMENTO E INSTALACAO	M	277,56
9.47	CAIXA DE MEDICAO EM ALTA TENSAO - COMPIMENTO E INSTALACAO	UNID	4,00
9.48	CAIXA DE PROTEÇÃO PARA MEDIDOR MONOFASICO COMPIMENTO E INSTALAÇÃO	UNID	5,00
9.49	CHUVEIRO ELETRICO COMUM CORPO PLASTICO TIPO DUCHA COMPIMENTO E INSTALAÇÃO	UNID	28,00



Secretaria de **EDUCAÇÃO**



Rua Diego Domingos Ferreira, 392
Bairro Bandeirantes
Fone: (65) 3645-6505
Cep. 78.010-090 - Cuiabá - MT
www.cuiaba.mt.gov.br



BLO 79685 <- SELO DE CONTROLE DIGITAL
VALOR: R\$ 3,10
CODIGO DO ATO: 6
CONSULTE:
<http://www.tjmt.jus.br/selos>
(001 498519 01 00003 0022 DAVI.1)
AUTENTICACAO
- CONFERE COM A ORIGINAL
QUE ME FOI APRESENTADA
DOU FE' CUIABA (MT) 06/10/2020 11:37:41
ADRIANA BISERRA DE SOUZA - ESCRIVENTE

57

Handwritten signatures and initials.

17
9

9.50	CHUVEIRO PLASTICO BRANCO SIMPLES - COMPIMENTO E INSTALACAO	UNID	8,00
9.51	CONECTOR PARAFUSO FENDIDO "SPLIT-BOLT" - PARA CABO DE 16MM² - COMPER E INSTALAR	UNID	30,00
9.52	CONECTOR PARAFUSO FENDIDO "SPLIT-BOLT" - PARA CABO DE 35MM² - COMPER E INSTALAR	UNID	50,00
9.53	CONECTOR DE PARAFUSO FENDIDO EM LIGA DE COBRE COM SEPARADOR DE CABOS P PARA CABO 50 MM² COMPIMENTO E INSTALACAO	UNID	30,00
9.54	COTOVELO DE AÇO GALVANIZADO 2.1/2" COMPIMENTO E INSTALACAO	UNID	20,00
9.55	COTOVELO DE AÇO GALVANIZADO 3" COMPIMENTO E INSTALACAO	UNID	30,00
9.56	COTOVELO DE AÇO GALVANIZADO 3/4" COMPIMENTO E INSTALACAO	UNID	64,00
9.57	COTOVELO DE COBRE SEM ANEL SOLDA 15MM COMPIMENTO E INSTALACAO	UNID	70,00
9.58	DISJUNTOR TERMOMAGNETICO MONOPOLAR PADEAO NEMA (AMERICANO) 10 A 30A 24 OV. COMPIMENTO E INSTALACAO	UNID	10,00
9.59	DISJUNTOR TERMOMAGNETICO MONOPOLAR PADRAO NEMA (AMERICANO) 35 A 50A 24 OV. COMPIMENTO E INSTALACAO	UNID	12,00
9.60	DISJUNTOR TERMOMAGNETICO BIPOLAR PADRAO NEMA (AMERICANO) 10 A 50A 240V. COMPIMENTO E INSTALACAO	UNID	8,00
9.61	DISJUNTOR TERMOMAGNETICO TRIPOLAR PADRAO NEMA (AMERICANO) 10 A 50A 240 V. COMPIMENTO E INSTALACAO	UNID	12,00
9.62	DISJUNTOR TERMOMAGNETICO TRIPOLAR PADRAO NEMA (AMERICANO) 60 A 100A 24 OV. COMPIMENTO E INSTALACAO	M	78,00
9.63	ELETRODUTO DE AÇO GALVANIZADO ELETROLITICO TIPO LEVE 1" INCLUSIVE CONEXÕES COMPIMENTO E INSTALACAO	M	200,00
9.64	ELETRODUTO DE FERRO ESMALTADO LEVE 1" COMPIMENTO E INSTALACAO	M	200,00
9.65	ELETRODUTO DE FERRO ESMALTADO LEVE 3/4" COMPIMENTO E INSTALACAO	M	100,00
9.66	ELETRODUTO DE FERRO ESMALTADO PESADO 1 1/2" COMPIMENTO E INSTALACAO	M	200,00
9.67	ELETRODUTO DE FERRO ESMALTADO PESADO 2" COMPIMENTO E INSTALACAO	M	200,00
9.68	ELETRODUTO DE PVC RIGIDO ROSCAVEL 15 MM (1/2") COMPIMENTO E INSTALACAO	M	400,00
9.69	ELETRODUTO DE PVC RIGIDO ROSCAVEL 20 MM (3/4") COMPIMENTO E INSTALACAO	M	150,00
9.70	ELETRODUTO DE PVC RIGIDO ROSCAVEL 25MM (1") COMPIMENTO E INSTALACAO	M	150,00
9.71	ELETRODUTO DE PVC RIGIDO ROSCAVEL 40 MM (1 1/2") COMPIMENTO E INSTALACAO	M	50,00
9.72	ELETRODUTO DE PVC RIGIDO ROSCAVEL 50 MM (2") COMPIMENTO E INSTALACAO	M	150,00
9.73	ELETRODUTO DE PVC RIGIDO ROSCAVEL 75 MM (3") COMPIMENTO E INSTALACAO	M	150,00
9.74	ELETRODUTO DE PVC RIGIDO SOLDAVEL 25 MM (1") COMPIMENTO E INSTALACAO	M	150,00
9.75	ELETRODUTO METALICO FLEXIVEL TIPO CONDUITE D = 1"	M	230,00
9.76	ELETRODUTO METALICO FLEXIVEL TIPO CONDUITE D = 1/2"	M	3,00
9.77	ENTRADA DE ENERGIA ELETRICA AEREA MONOFASICA 50A COM POSTE DE CONCRETO INCLUSIVE CABEAMENTO, CAIXA DE PROTEÇÃO PARA MEDIDOR E ATERRAMENTO.	UNID	2,00
9.78	APARELHO SINALIZADOR DE SAIDA DE GARAGEM, COM CELULA FOTOELETRICA - COMPIMENTO E INSTALACAO	UNID	2,00
9.79	POSTE RETO, FLANGEADO, H=7M - COMPIMENTO E INSTALACAO	UNID	5,00
9.80	CHUMBADOR DE AÇO PARA FIXACAO DE POSTE DE AÇO RETO OU CURVO 7 A 9M COM FLANGE - COMPIMENTO E INSTALACAO	UNID	-
9.81	POSTE METALICO DECORATIVO EXTERNO P/ JARDIM H = 2,50M D = 75MM C/ 1 LUMINARIA PARA LAMPADA INCANDESCENTE - COMPIMENTO E INSTALACAO	UNID	7,00
9.82	LAMPADA MISTA DE 500W - COMPIMENTO E INSTALACAO	UNID	7,00
9.83	LAMPADA DE VAPOR DE SODIO DE 400WX220V - COMPIMENTO E INSTALACAO	UNID	15,00
9.84	LUMINARIA ABERTA PARA ILUMINACAO PUBLICA, PARA LAMPADA A VAPOR DE MERCURIO ATE 400W E MISTA ATE 500W, COM BRACO EM TUBO DE AÇO GALV D=50MM PROJ HOR=2.500MM E PROJ VERT= 2.700MM COMPIMENTO E INSTALACAO	UNID	15,00
9.85	REFLETOR RETANGULAR FECHADO COM LAMPADA VAPOR METALICO 400 W	UNID	15,00
9.86	RELE FOTOELETRICO P/ COMANDO DE ILUMINACAO EXTERNA 220V/1000W - COMPIMENTO E INSTALACAO	UNID	15,00
9.87	BRACO P/ ILUMINACAO DE RUAS EM TUBO AÇO GALV 1" COMP = 1,20M E INCLINACAO 25GRAUS EM RELACAO AO PLANO VERTICAL P/ FIXACAO EM POSTE OU PAREDE - COMPIMENTO E INSTALACAO	UNID	9,00
9.88	BRACO P/ ILUMINACAO DE RUAS, EM TUBO AÇO GALV 3/4", COMP = 1,5M P/FIXA CAO EM POSTE OU PAREDE - COMPIMENTO E INSTALACAO	UNID	10,00
9.89	ABRACADEIRA DE FIXACAO DE BRACOS DE LUMINARIAS DE 4" - COMPIMENTO E INSTALACAO	UNID	2,00
9.90	CAIXA DE PASSAGEM PARA TELEFONE 150X150X15CM (SOBREPOR) COMPIMENTO E INSTALACAO	UNID	4,00
9.91	QUADRO DE DISTRIBUICAO PARA TELEFONE N.3, 40X40X12CM EM CHAPA METALICA DE EMBUTIR, SEM ACESSORIOS, PADRAO TELEBRAS. COMPIMENTO E INSTALACAO	UNID	38,00
9.92	CAIXA DE LUZ 4X2	PT	30,00
9.93	PONTO PARA AR CONDICIONADO COMPLETO (CAIXA, ELETRODUTO, FIOS E TOMADA)	UNID	23,00
9.95	VENTILADOR DE TETO MODELO COMERCIAL COM 03 PÁS DE AÇO	-	-

9.2	COMPIMENTO E INSTALACAO DE MATERIAIS - POSTO TRANSFORMACAO 112,5 15KV 220/127V	-	-
9.2.1	TRANSFORMADOR TRIF 112KVA 15KV 220/127V	PC	3,00
9.2.2	ABRACADEIRA NYLO 380X4,8MM	PC	150,00
9.2.3	ARAME GALV N14 BWG	KG	46,00
9.2.4	ARRUELA ALUM 3" PARA ELETRODUTO	PC	142,00
9.2.5	ARRUELA QUAD 38X38 MM	PC	110,00
9.2.6	BUCHA ALUM 3" PARA ELETRODUTO	PC	12,00
9.2.7	CABECOTE ALUM 3"	PC	12,00
9.2.8	CABO ISOL 16,00MM 750V FLEX	M	9,00
9.2.9	CABO ISOL 70,00MM 1KV	M	180,00
9.2.10	CABO XLPE 16MM 15KV	M	28,00
9.2.11	ALÇA PRÉ-FORMADA	PC	9,00
9.2.12	CAIXA PADR V-DJ2	PC	2,00
9.2.13	CAIXA PASS ØX80 AUVEN C/TAMPA DE FERRO	PC	3,00

Secretaria de **EDUCAÇÃO**



Rua Diego Domingos Ferreira, 392
 Bairro Bandeirantes
 Fone: (65) 3645-8505
 Cep: 78.010-090 - Cuiabá - MT
 www.cuiaba.mt.gov.br



BLO 79686 <- SELO DE CONTROLE DIGITAL
 VALOR: R\$ 3.10
 CODIGO DO ATO: 6
 CONSULTE: <http://www.tjmt.jus.br/selos>
 AUTENTICACAO: (001 498519 01 00003 0023 DRVI 1)
 - CONFERE COM A ORIGINAL QUE ME FOI APRESENTADA.
 DOU FE: CUIABA (MT) 06/10/2020 11:37:43
 ARIANA BISERRA DE SOUZA - ESCRIVENTE

9

9

58

9

Fis. 13
8

9.2.14	CARTUCHO CONE AMPA VERM	PÇ	9,00
9.2.15	CONECTOR HAST TRAN CUNH	PÇ	45,00
9.2.16	CORDALHA ACD 1/4	M	100,00
9.2.17	CRUZETA CONC 90X90X200MM	PÇ	12,00
9.2.18	CURVA PVC ROSC 90 3"	PÇ	4,00
9.2.19	DISJUNTOR CAIX MOLD FIXO 3X 300A	PÇ	2,00
9.2.20	CAIXA PARA DISJUNTOR TERMOMAGNÉTICO TIPO DJ-02	PÇ	2,00
9.2.21	ELETRODUTO PVC ROSC 3"	PÇ	10,00
9.2.22	FIO SOLI 10,00MM	M	10,00
9.2.23	FITA ISOL 19X10M AMAR	PÇ	22,00
9.2.24	FITA ISOL 19X10M AZUL	PÇ	3,00
9.2.25	FITA ISOL 19X10M BRAN	PÇ	3,00
9.2.26	FITA ISOL 19X10M VERM	PÇ	12,00
9.2.27	GANCHO OLHAL	PÇ	9,00
9.2.28	GRAMPO LINH VIVA GLV-95	PÇ	45,00
9.2.29	HASTE COBR 5/8X2,4M	PÇ	9,00
9.2.30	ISOLADOR PILAR 15KV	PÇ	10,00
9.2.31	LUVVA PVC ELET ROSC 3"	PÇ	12,00
9.2.32	MANILHA SAPATILHA	PÇ	15,00
9.2.33	MAO FRAN 619X32X5MM	PÇ	55,00
9.2.34	PARAFUSO MAQU 125X16MM	PÇ	58,00
9.2.35	PARAFUSO MAQU 300X16MM	PÇ	60,00
9.2.36	PARAFUSO SEXT ZINC 3/8X 1	PÇ	9,00
9.2.37	PARA-RAIO POLI 12KV 10KA	PÇ	9,00
9.2.38	PINO AUTO TRAVANTE PARA ISOLADOR PILAR - 140MM	PÇ	3,00
9.2.39	INSTALAÇÃO DE PERFIL U 38X38X600 CH 22	PÇ	18,00
9.2.40	PINO AUTO TRAV 16X16X 140MM	PÇ	12,00
9.2.41	PORCA SEXT ZINC 3/8	PÇ	5,00
9.2.42	POSTE CONC CIRCULAR, 600KG, H = 10M DE ACORDO COM NBR 8451	PÇ	18,00
9.2.43	PROTETOR BUCH TRAF 15KV	PÇ	6,00
9.2.44	SUORTE TRAN DUPL T PARA TRANSFORMADOR	PÇ	96,00
9.2.45	TERMINAL COMP 70MM²	PÇ	9,00
9.2.46	CHAVE FUSÍVEL - TIPO C - 15KV - 10KA	PÇ	9,00
9.2.47	ELO FUSÍVEL TIPO K - CAP. 15KV	PÇ	3,00
9.2.48	LAÇO PRÉ-FORMADO DE TOPO		-

10	FORROS		
10.1	FORRO DE GESSO EM PLACAS 60X60CM ESPESSURA 1.2CM INCLUSIVE FIXAÇÃO COM ARAME	M²	-
10.2	SANCA DE GESSO, ALTURA 15CM, MOLDADA NA OBRA	M²	-
10.3	FORRO DE MADEIRA TIPO PINUS LARGURA DAS TABUAS 10CM. ESPESSURA 1 CM. ICLUSIVE ENTABUGAMENTO E MEIA CANA	M²	215,00
10.4	FORNECIMENTO E INSTALAÇÃO FORRO DE PVC, EM LAMINAS DE 600X10CM E ESPESSURA DE 8MM. LISO - INCLUSIVE ESTRUTURA METALICA DE SUPORTE	M²	1.291,05

11	IMPERMEABILIZAÇÃO E ISOLAÇÃO TERMICA		
11.1	IMPERMEABILIZAÇÃO COM MANTA ASFALTICA ESPESSURA 3MM PROTEGIDA COM FILM E DE ALUMINIO GOFRADO ESPESSURA 0,8MM INCLUSO MANTA ASFALTICA	M²	150,00
11.2	IMPERMEABILIZAÇÃO COM TINTA BETUMISOSA EM FUNDAÇÕES BALDRAMES E MUROS DE ARRINO, DUAS DEMÃOES	M²	120,00
11.3	IMPERMEABILIZAÇÃO DE TALUDES COM REVESTIMENTO IMPERMEABILIZANTE SEMI-F FLEXIVEL BI-COMPONENTE	M²	44,00
11.4	PROTEÇÃO MECANICA DE SUPERFICIE COM ARGAMASSA DE CIMENTO E AREIA, TRACO 1:3, JUNTA BATIDA, E=3 CM	M²	52,00
11.5	IMPERMEABILIZACAO DE SUPERFICIE COM ARGAMASSA DE CIMENTO E AREIA (GROS A), TRACO 1:3, COM ADITIVO IMPERMEAB. E=2,5CM	M²	100,00
11.6	IMPERMEABILIZACAO CALHAS/LAJES DESCOBERTA C/3 DEMAOES VEDAPREN PRETO	M²	76,00

12	REVESTIMENTO DE FORROS E PAREDES		
12.1	CHAPISCO TRACO 1:3 (CIMENTO E AREIA MEDIA), ESPESSURA 0,5CM, INCLUSO ADITIVO IMPERMEABILIZANTE, PREPARO MECANICO DA ARGAMASSA	M²	1.300,00
12.2	EMBOCO PAULISTA (MASSA UNICA) TRACO 1:2:8 (CIMENTO, CAL E AREIA MEDIA) ESPESSURA 1,5CM, INCLUSO ADITIVO IMPERMEABILIZANTE, PREPARO MANUAL DA ARGAMASSA	M²	1.300,00
12.3	REVESTIMENTO DE PAREDE COM CERAMICA 20 X 30, COR A SER DEFINIDA PELA FISCALIZAÇÃO COM ARGAMASSA AC III E REJUNTE COM CIM BRANCO	M²	1.115,38
12.4	REVESTIMENTO DE PAREDE COM CERAMICA 10 X10, COR A SER DEFINIDA PELA FISCALIZAÇÃO COM ARGAMASSA AC III E REJUNTE COM CIM BRANCO	M²	194,59

13	PISOS INTERIORES		
13.1	LASTRO DE CONCRETO, PREPARO MECANICO, INCLUSO ADITIVO IMPERMEABILIZANTE	M²	40,00
13.2	LASTRO DE CONCRETO, ESPESSURA 3 CM, PREPARO MECANICO, INCLUSO ADITIVO IMPERMEABILIZANTE	M²	590,00
13.3	PISO (CALÇADA) EM CONCRETO 20 MPA PREPARO MECANICO, ESPESSURA 7CM, INCLUSO JUNTAS DE DILATAÇÃO EM POLIURETANO 2X2X2	M²	585,75
13.4	PISO (CALÇADA) EM CONCRETO 12MPA TRACO 1:3:5 (CIMENTO/AREIA/BRITA) PREPARO MECANICO, ESPESSURA 7CM, COM JUNTA DE DILATAÇÃO EM MADEIRA	M²	200,00
13.5	PISO EM BLOCO SEXTAVADO 30X30CM, ESPESSURA 8CM, ASSENTADO SOBRE COLCHAO DE AREIA ESPESSURA 6CM	M²	100,00



Secretaria de **EDUCAÇÃO**
Rua Diego Damiens Ferreira, 392
Bairro Bandeirantes
Fone: (55) 3645-6505
Cep 78.010-090 - Cuiabá - MT
www.cuiaba.mt.gov.br

SELO DE CONTROLE DIGITAL
BLO 79687 <- VALOR: R\$ 3,10
CODIGO DO ATO: 6
CONSULTE: <http://www.tjmt.jus.br/selos>
(001.498519.01.00003.0024.DAVI.1)
AUTENTICACAO <- CONFERE COM A ORIGINAL QUE ME FOI APRESENTADA
DOU FE: CUIABA (MT) 06/10/2020 11:37:44
ADRIANA BISERRA DE SOUZA - ESCRIVENTE

Cartório 20 Ofício
Serviço Notarial e Registral - CMC Inscr. da OAB/MT

SECRETARIA DE REGISTRO E REGISTRALDA
CIRCUNSCRIÇÃO IMOBILIAR DA COMARCA DE CUIABÁ - CODIGO DO CARTORIO: 59
PODER JUDICIAL DO ESTADO DE MATO GROSSO - Cuiabá - MT
Av. Manoel Dias, 3307 - Bairro: Santa Helena - Cuiabá - MT
CEP: 78040-515 | Fone: 65 3052-4252
E-mail: atendimento@20oficio.com.br

59

Handwritten signatures and initials.

Fis 14
2

13.6	JUNTA 5X5CM COM ARGAMASSA TRACO 1:3 (CIMENTO E AREIA) PARA PISO EM PLACAS	M	200,00
13.7	JUNTA DE GRAMA 5CM DE LARGURA	M	200,00
13.8	REPOSICAO DE BLOCOS DE CONCRETO HEXAGONAL, TIPO BLOKRET, SOBRE COXIM AREIA	M²	100,00
13.9	REGULARIZACAO DE PISO/BASE EM ARGAMASSA TRACO 1:0,5:8(CIMENTO, CAL E AREIA), ESPESSURA 2,5CM. PREPARO MECANICO	M²	950,00
13.10	LASTRO DE SEIXO ROLADO APLIOADO	M²	25,00
13.11	CONTRAPISO EM ARGAMASSA TRACO 1:4 (CIMENTO E AREIA), ESPESSURA 6CM, PREPARO MANUAL	M²	1.468,95
13.12	PISO CERAMICO PEI 5, 30x30 - ASSENTADO SOBRE ARGAMASSA 1:4 (CIMENTO E AREIA) E REJUNTADO COM CIMENTO BRANCO	M²	244,78
13.13	REVESTIMENTO DE PISO COM PORCELANATO REFERENCIA NEWGLOSSY MONDORE OU SIMILAR, RETIFICADO, 60X 60 CM, COM ARGAMASSA PROPRIA, INCLUSIVE REJUNTAMENTO A BASE DE EPOXI	M²	-
13.14	RODAPE DE PISO PORCELANATO RET. NEWGLOSSY MONDORE COM 10 CM , COM ARGAMASSA AC III, INCLUSIVE REJUNTAMENTO A BASE DE EPOXI	M	-
13.15	PAVIMENTACAO BRITA EM PEDRISCO, ESPESSURA 5CM - COMPIMENTO E ESPALHAMENTO	M²	500,00
13.16	PISO EM GRANILITE, MARMORITE OU GRANITINA INCLUSIVE RODAPE ESPESSURA 8 MM, INCLUSO JUNTAS DE DILATAÇÃO PLÁSTICAS E POLIMENTO MECANIZADO	M²	1.544,15
13.17	PISO EM GRANITO BRANCO 50X50 CM LEVGADO ESPESSURA 2CM, ASSENTADO COM ARGAMASSA COLANTE SUPLA COLAGEM, COM REJUNTAMENTO EM CIMENTO BRANCO	M²	38,00
13.18	RODAPE VINILICO ALTURA 5CM, ESPESSURA 1MM, FIXADO COM COLA	M	50,00
13.19	RODAPE EM GRANILITE (CIMENTO, AREIA GROSSA E PEDRISCO), ALTURA 8CM	M	563,20
13.20	SOLEIRA DE GRANITO CINZA ANDORINHA, LARGURA 15 CM,ASSENTADA COM ARGAMASSA DE CIMENTO E AREIA TRACO 1:4	M	18,00
13.21	PISO VINILICO/ BORRACHA SEMIFLEXIVEL PADRAO LISO, ESPESSURA 2MM, FIXADO COM COLA	M²	-
13.22	PISO DE CONCRETO POLIDO INDUSTRIAL PARA TRANSITO PEDESTRES, FCK 25MPa INCLUSIVE ADITIVOS, ESP. 8cm, ARMADO COM TELA SOLDADA GERDAU Q-92 - MALHA 15X15CM D= 4,2MM OU SIMILAR, EM AÇO CA-25 LISO, COM COMPIMENTO DE BASE, APLICACAO DE LONA PLÁSTICA DE COMPACTACAO DO TERRENO COM APLIOAMENTO DE BASE, APLICACAO DE LONA PLÁSTICA DE PROTECÇÃO, ADENSAMENTO, SARRAFEAMENTO, POLIMENTO COM MÁQUINA POLITRIZ INDUSTRIAL, COM CONFECCAO DE JUNTAS DE DILATAÇÃO A CADA 2,00m TRANSVERSALMENTE, EXECUTADAS COM MÁQUINA DE CORTE DE PISO INDUSTRIAL COM DISCO DIAMANTADO,	M²	100,00
13.23	PISO DE GRANITO CINZA ANDORINHA POLIDO EM PLACAS SOB MEDIDA NA LARGURA E COMPRIMENTO DA ESCADA E PATAMARES, ESP=2cm, (INCLUSO RODA-PE DE GRANITO CINZA ANDORINHA, H=7cm), INCLUSO CONFECCAO DE FAIXA / FRISO ANTIDERRAPANTE COM LARGURA DE 5cm, ESPACADOS A CADA 5cm	M²	30,00
14	VIDROS		
14.1	VIDRO FANTASIA TIPO CANELADO, ESPESSURA 4MM	M²	100,00
14.2	VIDRO LISO COMUM TRANSPARENTE,, ESPESSURA 3MM	M²	140,00
14.3	VIDRO LISO COMUM TRANSPARENTE, ESPESSURA 4MM	M²	43,00
14.4	VIDRO TEMPERADO INCOLOR, ESPESSURA 6MM, INCLUSIVE MASSA PARA VEDACAO.	M²	9,20
14.5	VIDRO ARAMADO, ESPESSURA 7MM.	M²	25,00
14.6	ESPELHO CRISTAL ESPESSURA 4MM, COM MOLDURA EM ALUMINIO E COMPENSADO 6 M PLASTIFICADO COLADO.	M²	14,00
14.7	PORTA DE VIDRO TEMPERADO, 0,9X2,10M, ESPESSURA 10MM, INCLUSIVE ACESSORIOS.	UN	1,00
15	PINTURA		
15.1	PINTURA EM ESMALTE SINTETICO EM PEÇAS METALICAS UTILIZANDO REVOLVER/COMPRESSOR, DUAS DEMAOS, INCLUSO UMA DEMAO FUNDO OXIDO DE FERRO/ZARCAO	M²	100,00
15.2	PINTURA FUNDO OXIDO DE FERRO/ZARCAO, DUAS DEMAOS, PARA FERRO	M²	176,00
15.3	PINTURA POSTE RETO DE AÇO 7 A 9M C/1 DEMAIO TINTA GRAFITE C/PROPRIE UNIDADES DE PRIMER E ACABAMENTO - OBS: COM ALTO TEOR DE ZARCAO	UNID	2,00
15.4	LIXAMENTO METAL PARA PINTURA OLEO OU ESMALTE	M²	76,00
15.5	PINTURA LATEX ACRILICA AMBIENTES INTERNOS/EXTERNOS DUAS DEMAOS.	M²	1.000,00
15.6	PINTURA LATEX PVA AMBIENTES INTERNOS, DUAS DEMAOS	M²	134,75
15.7	PINTURA IMUNIZANTE PARA MADEIRA, DUAS DEMAOS	M²	400,00
15.8	DEMARCACAO COM TINTA ACRILICA PARA PISOS DE FAIXAS EM QUADRA POLIESPORTIVA	M²	500,00
15.9	PINTURA COM TINTA ACRILICA PARA PISOS EM QUADRAS POLIESPORTIVAS	M²	2.500,00
15.10	REPINTURA DE QUADRA SOBRE DEMARCACAO EXISTENTE PINTADA C/TINTA ACRILICA	M²	500,00
15.11	PINTURA ESTILIZADA DE DEMARCAÇÃO DE VAGAS DE ESTACIONAMENTO PARA IDOSOS - 2,00X2,00M, COM TINTA ESMALTE, COR AZUL E BRANCO TRANSITO - PARA 5 VAGAS	M²	40,00
15.12	PINTURA PARA TELHAS DE ALUMINIO COM TINTA ESMALTE AUTOMOTIVA	M²	200,00
15.13	RASPAGEM DE PINTURA LATEX ACRILICA	M²	1.493,90
15.14	PINTURA COM CAL HIDRATADA, TRES DEMAOS, INCLUSO COLA	M²	-
15.15	PINTURA COM TINTA TEXTURIZADA ACRILICA PARA AMBIENTES INTERNOS/EXTERNOS	M²	2.676,00
15.16	PINTURA ESMALTE 2 DEMAOS C/1 DEMAIO ZARCAO P/ESQUADRIA FERRO	M²	40,00
15.17	PINTURA COM TINTA ACRILICA EM TELHAS CERAMICAS, DUAS DEMAOS, INCLUSO LIMPEZA	M²	300,00
15.18	REMOCAO DE PINTURA A BASE OLEO OU ESMALTE	M²	55,00
15.19	ESMASSAMENTO COM MASSA ACRILICA PARA AMBIENTES INTERNOS/EXTERNOS. DUAS DEMAOS	M²	2.019,10
15.20	FUNDO SELADOR ACRILICO AMBIENTES INTERNOS/EXTERNOS. UMA DEMAIO	M²	1.603,90
15.21	PINTURA COM RESINA ACRILICA DUAS DEMAOS PARA PISO GRANILITE	M²	631,73
15.22	PINTURA EM PRIMER EPOXI EM ESTRUTURA DE AÇO CARBONO APLICADO A REVOLVER, UMA DEMAIO, ESPESSURA 25MICRA	M²	176,00
16	FECHAMENTO		
16.1	MURO DE ARRIMO CELULAR PEÇAS PRE-MOLDADAS CONCRETO EXCL FORMAS INCL CONFECCAO DAS PEÇAS MONTAGEM E COMPACTACAO DO SOLO DE ENCHIMENTO.	M²	45,00



Secretaria de **EDUCAÇÃO**



Rua Diogo Domingos Ferreira, 392
Baixo Burdinalantes
Fone: (65) 3645-6505
Cep: 78.010-090 - Cuiabá - MT
www.cuiaba.mt.gov.br



BLO 79688 <- SELO DE CONTROLE DIGITAL
VALOR: R\$ 3,10
CODIGO DO ATO: 6
CONSULTE:
<http://www.tjmt.jus.br/selos>
(001 498519 01 00003 0025 DAVI 1)
AUTENTICACAO
CONFERE COM A ORIGINAL
QUE ME FOI APRESENTADA.
DOU FE: CUIABA (MT) 06/10/2020 11:37:45
ADRIANA BISERRA DE SOUZA - ESCRIVENTE

Handwritten signatures and initials, including a large '60' in a circle.

Fis. 19
E

PREFEITURA DE Cuiabá

16.2	ALAMBRADO PARA QUADRA POLIESPORTIVA. ESTRUTURADA EM TUBO DE AÇO GALV. C/COSTURA DIN 2440. DIÂMETRO 2", E TELA EM ARAME GALVANIZADO 14 BMG. M ALTA QUADRADA COM ABERTURA DE 2"	M²	261,04
16.3	CONJUNTO DE TABELAS DE BASQUETE EM LAMINADO NAVAL, INCLUSIVE REDE E ARO EM AÇO GALVANIZADO	CJ	4,00
16.4	CONJUNTO DE TRAVES PARA FUTSAL PINTADAS EM AÇO GALVANIZADO, INCLUSIVE REDE	CJ	4,00
16.5	PORTÃO EM TELA ARAME GALVANIZADO N.12 MALHA 2" E MOLDURA EM TUBOS DE AÇO COM DUAS FOLHAS DE ABRIR, INCLUSIVE FERRAGENS	M²	6,64
16.6	PORTAO EM CHAPA DE FERRO E TELA, INCLUSIVE PINTURA E PILARES DE APOIO (PARA PEDESTRES)	UNID	2,00
16.7	PORTAO EM CHAPA DE FERRO E TELA, INCLUSIVE PINTURA E PILARES DE APOIO PARA VEICULOS, 4,0 X 2,0 M	UNID	2,00
17	SERVIÇOS COMPLEMENTARES		
17.1	REGULARIZAÇÃO E COMPC.MANUAL DE TERRENO	M²	796,75
18	PAISAGISMO		
18.1	PLANTIO ARBUSTO DE H=0,5 A 0,7M COM 12 UNID/M², APENAS MÃO DE OBRA, EXCLUSO O COMPIMENTO DA MUDA E DO ADUBO	M²	152,00
18.2	ARBUSTO COM ALTURA MAIOR DO QUE 1,00 METRO	UNID	40,00
18.3	PLANTIO DE ARVORE ISOLADA ATÉ 2,00M DE ALT. DE QUALQUER ESPECIE, INCLUSIVE TRANSPORTE DE TERRA PRETA, EXCLUSIVE COMPIMENTO DA ARVORE	UNID	20,00
18.6	BANCO DE CONCRETO APARENTE LARG=45CM E 10CM ESPESSURA SOBRE DOIS APOIOS DO MESMO MATERIAL COM SECAO DE 10X30CM.	M	10,00
18.7	GRADE EM MADEIRA PARA PROTEÇÃO DE MUDAS DE ÁRVORES	UNID	10,00
18.8	PLANTIO DE GRAMA BATATAIS EM PLACAS INCLUSIVE PREPARO DO SOLO	M²	778,61
19	SERVIÇOS COMPLEMENTARES		
19.1	PIA COZINHA EM BANCA GRANITO CINZA 1,20X0,60M/CUBA INOX/TORNEIRA PAREDE	UNID	1,00
19.2	PIA AÇO INOXIDAVEL 120X60CM COM 1 CUBA - COMPIMENTO E INSTALACAO	UNID	3,00
19.3	PIA AÇO INOXIDAVEL 200X60CM COM 2 DE 50 CM DE PROFUNDIDADE CUBAS - COMPIMENTO E INSTALACAO	UNID	3,00
19.4	GRELHA EM FERRO FUNDIDO, DIMENSÕES 30X90CM, 85KG PARA CX RALO, COMPIDA E ASSENTADA COM ARGAMASSA 1:4 CIMENTO:AREIA	UNID	10,00
19.5	FORNECIMENTO E INSTALAÇÃO MEIO-FIO (GUIA) DE CONCRETO PRE-MOLDADO, DIMENSÕES 12X15X30X100CM (FACE SUPERIORXFACE INERIOR X ALTURA X COMPRIMENTO), REJUNTADO C/ARGAMASSA 1:4 CIMENTO:AREIA INCLUINDO ESCAVACAO E REATERRO	M	50,00
19.6	CALHA EM CONCRETO SIMPLES, EM MEIA CANA DE CONCRETO, DIAMETRO 400 MM.	M	50,00
19.7	CUBA INDUSTRIAL (50x40x25 cm) - COMPIMENTO E INSTALAÇÃO - UND - 550,00.	UNID	4,00
19.9	Central de GLP Botijões P45.	UNID	3,00
19.10	Tubo de Ferro Galvanizado Ø 3/4", inclusive conexões.	M	-
19.11	Fita anticorrosiva.	M	-
19.12	Execução de prateleiras largura 50cm em granito cinza	M	12,65
19.13	FORNECIMENTO e Instalação de letreiro Chapa Galvanizada, letra caixa e logomarca com nome da unidade.	M	10,00
19.14	COMPIMENTO e Instalação de Lixeira (0,80x2,00)em ferro maciço 3/8 com aplicação de fundo anticorrosivo.	UNID	4,00
19.15	Forneimento e Instalação de Bebedouro industrial 4 Pts)	UNID	3,00
19.16	Pisante para Jardim de concreto	UNID	20,00
19.17	TELA MOSQUETEIRO - PEÇA 1X1	UNID	10,00
19.18	TELA ARAMADA ANTI-POMBOS PEÇA 1x1	UNID	-
19.19	FORNECIMENTO E ASSENTAMENTO DE PISO TATIL DE CONCRETO 30X30 CM - DIRECIONAL	M²	48,00
19.20	FORNECIMENTO E ASSENTAMENTO DE PISO TATIL DE CONCRETO 30X30 CM - ALERTA	M²	4,00
19.21	FORNECIMENTO E COLOCAÇÃO DE PISO TATIL DIRECIONAL, EMBORRACHADO DE 30X30 CM, COLADO EM PISO LISO OU DE GRANILITE COM COLA DE CONTATO	M²	48,00
19.22	FORNECIMENTO E COLOCAÇÃO DE PISO TATIL ALERTA, EMBORRACHADO DE 30X30 CM, COLADO EM PISO LISO OU DE GRANILITE COM COLA DE CONTATO	M²	4,00
20	LIMPEZA FINAL		
20.1	LIMPEZA FINAL DA OBRA	M²	2.364,98
20.2	CARGA MANUAL DE ENTULHO EM CAMINHÃO BASCULANTE 6M³	M³	350,00
20.3	TRANSPORTE DE MATERIAL - BOTA-FORA. D.M.T = 10,0 KM	M³	350,00
20.4	CARGA E DESCARGA MECANIZADAS DE ENTULHO EM CAMINHÃO BASCULANTE 6 M³	M³	350,00
20.5	LIMPEZA DE SUPERFICIES COM JATO DE ALTA PRESSAO DE AR e ÁGUA	M²	550,00



CUIABÁ, 08/10/2015.

CARLOS FREDERICO REINERS GAHYA
DIRETOR DE INFRAESTRUTURA

Luison Pereira da Silva
Eng.º Profissional
CREA/MT 10628/0
RN 120629015-3

Secretaria de **EDUCAÇÃO**
Rua Diego Domingos Ferreira, 292
Bairro Bandeirantes
Fone: (65) 3645-6505
Cep: 78.010-090 - Cuiabá - MT
www.cuiaba.mt.gov.br



BLO 79689 <- SELO DE CONTROLE DIGITAL
 VALOR: R\$ 3.10
 CODIGO DO ATO: 6
 CONSULTE:
<http://www.t.jmt.jus.br/selos>
 (001.498519.01.00003.0026.DAVI)
 AUTENTICACAO
 - CONFERE COM A ORIGINAL
 QUE ME FOI APRESENTADA.
 DOU FE: CUIABA (MT) 06/10/2020 11:37:47
 ADRIANA BISERRA DE SOUZA - ESCRIVENTE

61

Handwritten signatures and initials



AO

GOVERNO DO ESTADO DE MATO GROSSO
SEMA – SECRETARIA DE ESTADO DE MEIO AMBIENTE

ATT. COMISSÃO PERMANENTE DE LICITAÇÃO

REF.: TOMADA DE PREÇOS Nº 002/2022/SEMA/MT
PROCESSO SIAG Nº 0321177/2021

ANEXO VII - DECLARAÇÃO DE EQUIPE TÉCNICA RESPONSÁVEL

FERNANDA KELLY GONÇALVES DUARTE EIRELI, pessoa jurídica de direito privado, com sede à Rua Manoel Francisco de Paula nº 275, Centro Sul, 78.110-065, Várzea Grande – MT., inscrita no CNPJ MF sob nº 27.747.296/0001-65, neste ato representada pela seu Procurador, **KAIRO RUAN GONÇALVES DUARTE**, brasileiro, engenheiro civil, inscrito no C.P.F. sob nº 033.873.141-59, em cumprimento ao Edital **TOMADA DE PREÇOS Nº 002/2022/SE/MT**, INDICA OS Senhores

- a) **KAIRO RUAN GONÇALVES DUARTE**, ENGENHEIRO CIVIL, brasileiro, solteiro, Engenheiro Civil, portador da cédula de identidade nº 000880309, emitido por SESDC/RO e do CPF nº 033.873.141-59, residente à Rua Manoel Francisco de Paula nº 275, Centro Sul, 78.110-065, Várzea Grande – MT, inscrito no CREA sob nº 39271 / MT, pertencente ao quadro permanente da Empresa, como Responsável Técnico pela execução dos serviços objeto da licitação.
- b) **VALMIR VICENTE**, ENGENHEIRO CIVIL, brasileiro, divorciado, Engenheiro Civil, portador da cédula de identidade nº 19359115, emitido por SSP/PR e do CPF nº 397.205.279-00, residente à Avenida São Sebastião nº 2105, Goiabeiras, Cuiabá/MT., CEP 78.045-400, inscrito no CREA sob nº 5295 / SC, pertencente ao quadro permanente da Empresa, como Responsável Técnico pela execução dos serviços objeto da licitação.

☎ (65) 99663-7892

✉ eng.kairo.duarte@gmail.com

📍 Rua Manuel Francisco de Paula,
n. 275 - Centro - Várzea Grande/MT

62

g

Ⓢ

Ⓢ



Os Responsáveis Técnicos supra indicados e pertencentes ao quadro técnico da Empresa, DECLARAM, expressamente, sua disponibilidade profissional para a execução dos serviços da licitação.

Várzea Grande, 23 de maio de 2022.



FERNANDA KELLY GONÇALVES DUARTE EIRELI

CNPJ nº 27.747.296/0001-65

KAIRO RUAN GONÇALVES DUARTE

PROCURADOR

CPF nº 033.873.141-59


KAIRO RUAN GONÇALVES DUARTE

ENGENHEIRO CIVIL

CREA nº 39271 / MT


VALMIR VICENTE

ENGENHEIRO CIVIL

CREA nº 5295 / SC

☎ (65) 99663-7892

✉ eng.kairo.duarte@gmail.com

📍 Rua Manuel Francisco de Paula ,

n 275 - Centro - Várzea Grande/MT

53

Handwritten marks and signatures on the right side of the page.



GOVERNO DO ESTADO DE MATO GROSSO
SEMA – SECRETARIA DE ESTADO DE MEIO AMBIENTE

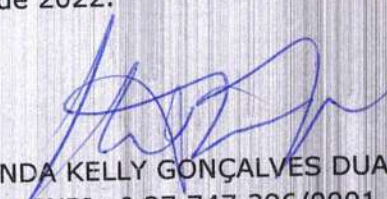
ATT. COMISSÃO PERMANENTE DE LICITAÇÃO

REF.: TOMADA DE PREÇOS Nº 002/2022/SEMA/MT
PROCESSO SIAG Nº 0321177/2021

ANEXO XVI – DECLARAÇÕES COMPLEMENTARES

FERNANDA KELLY GONÇALVES DUARTE EIRELI, pessoa jurídica de direito privado, com sede à Rua Manoel Francisco de Paula nº 275, Centro Sul, 78.110-065, Várzea Grande – MT., inscrita no CNPJ MF sob nº 27.747.296/0001-65, neste ato representada pela sua proprietária, **KAIRO RUAN GONÇALVES DUARTE**, brasileiro, engenheiro civil, inscrito no C.P.F. sob nº 033.873.141-59, residente e domiciliada em Cuiabá/MT., **DECLARA**, para todos os efeitos legais, que:

- 1) Que atende plenamente os requisitos de habilitação exigidos no Edital, sob penas das sanções cabíveis
 - 2) Que até a presente data inexistem fatos impeditivos do direito de participar de licitações no âmbito da Administração Pública Federal, Estadual, Municipal ou do Distrito Federal, bem como que está ciente da obrigatoriedade de declarar as ocorrências posteriores desta natureza, na forma do art. 32, parágrafo 2º, da Lei 8666/93
 - 3) Não possui em seu quadro de pessoal empregado com menos de 18 (dezoito) anos em trabalho noturno, perigoso ou insalubre, e menores de 16 (dezesseis) anos em qualquer trabalho, nem mesmo na condição de aprendiz, a partir dos 14 (quatorze) anos, nos termos do inciso XXXIII do art. 7º da Constituição Federal e inciso V, art. 27, da Lei 8666/1993
 - 4) Não possui em seu quadro de pessoal, servidores públicos efetivos ou comissionados ou empregados do Poder Executivo Estadual exercendo funções técnicas, comerciais, de gerência, administração ou tomada de decisão, (inciso III, do art. 9º da Lei 8666/93 e art. 144, inc. X, da Lei Complementar nº 04/90).
- Várzea Grande, 23 de maio de 2022.


FERNANDA KELLY GONÇALVES DUARTE EIRELI
CNPJ nº 27.747.296/0001-65
KAIRO RUAN GONÇALVES DUARTE
PROCURADOR
CPF nº 033.873.141-59

☎ (65) 99663-7892
✉ eng.kairo.duarte@gmail.com
📍 Rua Manuel Francisco de Paula,
n. 275 - Centro - Várzea Grande/MT

64





AO

GOVERNO DO ESTADO DE MATO GROSSO
SEMA – SECRETARIA DE ESTADO DE MEIO AMBIENTE


ATT. COMISSÃO PERMANENTE DE LICITAÇÃO

REF.: TOMADA DE PREÇOS Nº 002/2022/SEMA/MT
PROCESSO SIAG Nº 0321177/2021

ANEXO VIII - DECLARAÇÃO DE ABSTENÇÃO DE VISITA TÉCNICA

FERNANDA KELLY GONÇALVES DUARTE EIRELI, pessoa jurídica de direito privado, com sede à Rua Manoel Francisco de Paula nº 275, Centro Sul, 78.110-065, Várzea Grande – MT., inscrita no CNPJ MF sob nº 27.747.296/0001-65, neste ato representada pela sua proprietária, **KAIRO RUAN GONÇALVES DUARTE**, brasileiro, engenheiro civil, inscrito no C.P.F. sob nº 033.873.141-59, residente e domiciliada em Cuiabá/MT., **DECLARA**, para todos os efeitos legais, que tem conhecimento de todas as condições do projeto executivo, referente à **TOMADA DE PREÇOS Nº 002/2022/SEMA/MT**, e que faz a opção de se abster da visita, não cabendo posteriormente nenhum questionamento contra a contratante em razão disto, nem tão pouco eximir-se de qualquer obrigação assumida ou revisão dos termos do contrato que vier firmar,

Várzea Grande, 23 de maio de 2022.


FERNANDA KELLY GONÇALVES DUARTE EIRELI
CNPJ nº 27.747.296/0001-65
KAIRO RUAN GONÇALVES DUARTE
PROCURADOR
CPF nº 033.873.141-59

☎ (65) 99663-7892
✉ eng.kairo.duarte@gmail.com
📍 Rua Manuel Francisco de Paula,
n. 275 - Centro - Várzea Grande/MT

(65)





AO

GOVERNO DO ESTADO DE MATO GROSSO
SEMA – SECRETARIA DE ESTADO DE MEIO AMBIENTE

ATT. COMISSÃO PERMANENTE DE LICITAÇÃO

REF.: TOMADA DE PREÇOS Nº 002/2022/SEMA/MT
PROCESSO SIAG Nº 0321177/2021

**ANEXO XV – REQUERIMENTO DE TRATAMENTO DIFERENCIADO E
DECLARAÇÃO PARA MICROEMPRESAS E EMPRESAS DE PEQUENO PORTE**

KAIRO RUAN GONÇALVES DUARTE, brasileiro, engenheiro civil, inscrito no C.P.F. sob nº 033.873.141-59, Procurador da Empresa **FERNANDA KELLY GONÇALVES DUARTE EIRELI**, pessoa jurídica de direito privado, com sede à Rua Manoel Francisco de Paula nº 275, Centro Sul, 78.110-065, Várzea Grande – MT., inscrita no CNPJ MF sob nº 27.747.296/0001-65, **DECLARA**, para fins de participação da **TOMADA DE PREÇOS Nº 002/2022/SEMA/MT**, que o movimento da Receita Bruta anual da Empresa não excede o limite fixado no art. 3º da Lei Complementar 123/2006, e enquanto Empresa de Pequeno Porte vem **REQUERER** tratamento diferenciado conforme previsto naquele Diploma Legal.

Declaramos, ainda, que não existe qualquer impedimento entre os previstos nos incisos do parágrafo 4º do art. 3º da Lei Complementar Federal nº 123/2006 que impeçam a participação neste certame.

Declaramos, também, que não somos optantes do simples nacional.

Várzea Grande, 23 de maio de 2022.

FERNANDA KELLY GONÇALVES DUARTE EIRELI

CNPJ nº 27.747.296/0001-65

KAIRO RUAN GONÇALVES DUARTE

PROCURADOR

CPF nº 033.873.141-59

☎ (65) 99663-7892

✉ eng.kairo.duarte@gmail.com

📍 Rua Manuel Francisco de Paula,

n. 275 - Centro - Várzea Grande/MT

66

Handwritten signatures and initials in blue ink on the right side of the page.



Certidão Simplificada

Certificamos que as informações abaixo constam dos documentos arquivados nesta Junta Comercial e são vigentes na data de sua expedição.

Nome Empresarial:	FERNANDA KELLY GONCALVES DUARTE EIRELI		
Natureza Jurídica:	EMPRESA INDIVIDUAL DE RESPONSABILIDADE LIMITADA (DE NATUREZA EMPRESARIA)		
Número de Identificação do Registro de Empresas - NIRE	CNPJ	Data de Arquivamento do Ato Constitutivo	Data de Início de Atividade
5160012234-6	27.747.296/0001-65	16/05/2017	16/05/2017

Endereço Completo:

RUA MANOEL FRANCISCO DE PAULA 275 - BAIRRO CENTRO SUL CEP 78110-065 - VARZEA GRANDE/MT

Objeto Social:

SERVICOS COMBINADOS PARA APOIO A EDIFICIOS, EXCETOS CONDOMINIOS PREDIAIS, OBRAS DE ACABAMENTO DA CONSTRUCAO, SERVICOS DE PINTURA, INSTALACAO E MANUTENCAO ELETRICA, APLICACAO DE REVESTIMENTOS E DE RESINAS EM INTERIORES E EXTERIORES, OBRAS DE ACABAMENTOS EM GESSO E ESTOQUE, INSTALACAO DE PORTAS, JANELAS, TETOS, DIVISORIAS E ARMARIOS EMBUTIDOS, IMPERMEABILIZACAO OBRAS DE ENGENHARIA CIVIL, ATIVIDADES PAISAGISTICAS, DECORACAO DE INTERIORES, INSTALACAO E MANUTENCAO DE SISTEMA CENTRAIS DE AR CONDICIONADO, DE VENTILACAO E REFRIGERACAO, INSTALACAO E MANUTENCAO HIDRAULICA, SERVICOS DE MONSTAGEM DE MOVEIS, SERVICOS DE ENGENHARIA, CONSTRUCAO DE EDIFICIOS, OBRAS DE FUNDACOES, OBRAS DE ENGENHARIA CIVIL, COMERCIO VAREJISTA DE MATERIAIS PARA CONSTRUCAO, SERVICOS ESPECIALIZADOS PARA CONSTRUCAO, INCORPORACAO DE EMPREENDIMENTOS IMOBILIARIO, ALUGUEL DE IMOVEIS PROPRIOS, COMERCIO VAREJISTA DE VIDROS

Capital Social: R\$ 300.000,00 TREZENTOS MIL REAIS	Microempresa ou Empresa de Pequeno Porte EMPRESA PEQUENO PORTE (Lei Complementar nº123/06)	Prazo de Duração INDETERMINADO
Capital Integralizado: R\$ 300.000,00 TREZENTOS MIL REAIS		

Titular/Administrador

CPF/NIRE	Nome	Tér. Mandato	Função
052.265.851-28	FERNANDA KELLY GONCALVES DUARTE	xxxxxxx	TITULAR / ADMINISTRADOR

Status: XXXXXXXX

Situação: ATIVA

Último Arquivamento: 28/04/2021

Número: 2366847

Ato 002 - ALTERACAO

Evento(s) 2244 - ALTERACAO DE ATIVIDADES ECONOMICAS (PRINCIPAL E SECUNDARIAS)
2247 - ALTERACAO DE CAPITAL SOCIAL
2015 - ALTERACAO DE OBJETO SOCIAL
051 - CONSOLIDACAO DE CONTRATO/ESTATUTO

Certidão Simplificada Digital emitida pela JUNTA COMERCIAL DO ESTADO DE MATO GROSSO e certificada digitalmente. Se desejar confirmar a autenticidade desta certidão, acesse o site da JUCEMAT (<http://www.jucemat.mt.gov.br/>) e clique em validar certidão. A certidão pode ser validada de duas formas:

- 1) Validação por envio de arquivo (upload)
- 2) Validação visual (digite o nº C220004215503 e visualize a certidão)



22/048.040-1

Handwritten signatures and a circled number '67'.



Certidão Simplificada

Certificamos que as informações abaixo constam dos documentos arquivados nesta Junta Comercial e são vigentes na data de sua expedição.

Nome Empresarial: FERNANDA KELLY GONCALVES DUARTE EIRELI
Natureza Jurídica: EMPRESA INDIVIDUAL DE RESPONSABILIDADE LIMITADA (DE NATUREZA EMPRESARIA)

Filial(ais) nesta Unidade da Federação ou fora dela


Nire CNPJ Endereço

NADA MAIS#

Cuiabá, 11 de Abril de 2022 07:31


JULIO FREDERICO MULLER NETO
SECRETÁRIO GERAL

A empresa foi transformada automaticamente para sociedade limitada, nos termos do artigo 41 da Lei n.º 14.195, de 26 de agosto de 2021.




Certidão Simplificada Digital emitida pela JUNTA COMERCIAL DO ESTADO DE MATO GROSSO e certificada digitalmente. Se desejar confirmar a autenticidade desta certidão, acesse o site da JUCEMAT (<http://www.jucemat.mt.gov.br/>) e clique em validar certidão. A certidão pode ser validada de duas formas:

- 1) Validação por envio de arquivo (upload)
- 2) Validação visual (digite o nº C220004215503 e visualize a certidão)



22/048.040-1





GOVERNO DO ESTADO DE MATO GROSSO
SEMA – SECRETARIA DE ESTADO DE MEIO AMBIENTE


ATT. COMISSÃO PERMANENTE DE LICITAÇÃO

REF.: TOMADA DE PREÇOS Nº 002/2022/SEMA/MT
PROCESSO SIAG Nº 0321177/2021

DECLARAÇÃO DE DISPONIBILIDADE DE EQUIPAMENTOS

FERNANDA KELLY GONÇALVES DUARTE EIRELI, pessoa jurídica de direito privado, com sede à Rua Manoel Francisco de Paula nº 275, Centro Sul, 78.110-065, Várzea Grande – MT., inscrita no CNPJ MF sob nº 27.747.296/0001-65, neste ato representada pela seu Procurador, **KAIRO RUAN GONÇALVES DUARTE**, brasileiro, engenheiro civil, inscrito no C.P.F. sob nº 033.873.141-59, em cumprimento ao Edital **TOMADA DE PREÇOS Nº 002/2022/SE/MT, DECLARA, sob as penalidades cabíveis, nos termos do art. 30, parágrafo 6º, da Lei 8666/93**, que possui os equipamentos necessários e suficientes à execução do Objeto, bem como disponibilizará os mesmos para tal execução, estando os mesmos disponíveis para tanto.

Várzea Grande, 23 de maio de 2022.


FERNANDA KELLY GONÇALVES DUARTE EIRELI
CNPJ nº 27.747.296/0001-65
KAIRO RUAN GONÇALVES DUARTE
PROCURADOR
CPF nº 033.873.141-59

☎ (65) 99663-7892
✉ eng.kairo.duarte@gmail.com
📍 Rua Manuel Francisco de Paula,
n. 275 - Centro - Várzea Grande/MT

(69)